

---

مصرف الإنماء  
(شركة مساهمة سعودية)

القوائم المالية المرحلية الموجزة الموحدة  
(غير مدققة)

لفترة الستة أشهر المنتهية  
في 30 يونيو 2023م

---

كي بي إم جي للاستشارات المهنية  
وأجدة الرياض، طريق المطار  
صندوق بريد ٩٢٨٧٦  
الرياض ١١٦٦٣  
المملكة العربية السعودية  
المركز الرئيسي



شركة إرنست ويونغ للخدمات المهنية (مهنية ذات مسؤولية محدودة)  
رأس المال المدفوع (٥,٥٠٠,٠٠٠ ريال سعودي - خمسة ملايين  
وخمسمائة ألف ريال سعودي)  
المركز الرئيسي  
برج الفيصلية - الدور الرابع عشر  
طريق الملك فهد  
ص.ب. ٧٧٣٢  
الرياض ١١٤٦١  
المملكة العربية السعودية



رقم السجل التجاري: ١٠١٠٤٢٥٤٩٤

رقم السجل التجاري: ١٠١٠٣٨٣٨٢١

هاتف: +٩٦٦ ١١ ٢١٥ ٩٨٩٨

+٩٦٦ ١١ ٢٧٣ ٤٧٤٠

فاكس: +٩٦٦ ١١ ٢٧٣ ٤٧٣٠

ey.ksa@sa.ey.com

ey.com

## تقرير فحص المراجع المستقل حول القوائم المالية المرحلية الموجزة الموحدة

إلى: المادة المساهمين في مصرف الإئماء  
(شركة مساهمة سعودية)

مقدمة

لقد فحصنا قائمة المركز المالي المرحلية الموجزة الموحدة المرفقة لمصرف الإئماء ("المصرف") والشركات التابعة له (يشار إليهم مجتمعين بـ "المصرف") كما في ٣٠ يونيو ٢٠٢٣، والقوائم المرحلية الموحدة الموجزة للدخل، والدخل الشامل لفترة الثلاثة والستة أشهر المنتهيتين في ذلك التاريخ، وقائمتي التغيرات في حقوق الملكية والتدفقات النقدية لفترة الستة أشهر المنتهية في ذلك التاريخ، والإيضاحات التفسيرية ("القوائم المالية المرحلية الموجزة الموحدة"). إن أعضاء مجلس إدارة المصرف مسؤولون عن إعداد وعرض هذه القوائم المالية المرحلية الموجزة الموحدة وفقاً لمعيار المحاسبة الدولي (٣٤) "التقرير المالي الأولي" المعتمد في المملكة العربية السعودية. إن مسؤوليتنا هي إبداء استنتاج حول نتيجة الفحص لهذه القوائم المالية المرحلية الموجزة الموحدة بناءً على الفحص الذي قمنا به.

نطاق الفحص

تم فحصنا وفقاً للمعيار الدولي الخاص بارتباطات الفحص (٢٤١٠) "فحص المعلومات المالية المرحلية المنفذ من قبل المراجع المستقل للمنشأة" المعتمد في المملكة العربية السعودية. يشتمل فحص القوائم المالية المرحلية على توجيه استفسارات، بشكل أساسي إلى المسؤولين عن الأمور المالية والمحاسبية وتطبيق إجراءات تحليلية وإجراءات فحص أخرى. إن الفحص إلى حد كبير أقل نطاقاً من المراجعة التي تتم وفقاً للمعايير الدولية للمراجعة المعتمدة في المملكة العربية السعودية، وبالتالي فهو لا يمكننا من الحصول على تأكيد بأننا سنكون على علم بكافة الأمور الهامة التي يمكن تحديدها أثناء القيام بأعمال المراجعة. وعليه، فإننا لا نبدي رأي مراجعة.

نتيجة الفحص

بناءً على فحصنا، لم يلفت انتباهنا شيء يجعلنا نعتقد بأن القوائم المالية المرحلية الموجزة المرفقة لم يتم إعدادها، من كافة النواحي الجوهرية، وفقاً لمعيار المحاسبة الدولي (٣٤) "التقرير المالي الأولي" المعتمد في المملكة العربية السعودية.

أمور نظامية أخرى

وفقاً لمتطلبات البنك المركزي السعودي، تم الإفصاح عن بعض معلومات كفاية رأس المال في الإيضاح (١٧) حول القوائم المالية المرحلية الموجزة الموحدة المرفقة. وكجزء من فحصنا، قمنا بمقارنة المعلومات الواردة في الإيضاح (١٧) مع التحليل ذي العلاقة المُعد من المصرف لتقديمه إلى البنك المركزي السعودي، ولم نجد أية فروقات جوهرية.

كي بي إم جي للخدمات المهنية

عن إرنست ويونغ للخدمات المهنية

إبراهيم عيود باعشن  
محاسب قانوني  
رقم الترخيص (٣٨٢)

(١٤ محرم ١٤٤٥هـ)  
(١ أغسطس ٢٠٢٣م)



هشام عبدالله العتيقي  
محاسب قانوني  
رقم الترخيص (٥٢٣)





كي بي إم جي للاستشارات المهنية شركة مهنية مساهمة مغلقة، مسجلة في المملكة العربية السعودية، رأس مالها (٤٠٠,٠٠٠,٠٠٠) ريال سعودي مدفوع بالكامل، المسماة سابقاً "شركة كي بي إم جي للوزان وشركاه" محاسبون ومراجعون قانونيون. وهي عضو غير شريك في الشبكة العالمية لشركت كي بي إم جي المستقلة والتابعة لـ كي بي إم جي العالمية المحدودة، شركة تجاريزية محدودة بضمان. جميع الحقوق محفوظة.

قائمة المركز المالي المرحلية الموجزة الموحدة

30 يونيو 2022م (غير مدققة)	31 ديسمبر 2022م (مدققة)	30 يونيو 2023م (غير مدققة)	إيضاحات	
(بآلاف الريالات السعودية)				
10,975,381	9,723,259	16,745,373		الموجودات
827,543	1,454,458	3,473,843		نقد وأرصدة لدى البنك المركزي السعودي
2,530,762	1,641,496	2,440,983	4	أرصدة لدى البنوك والمؤسسات المالية الأخرى، صافي
9,535,988	12,084,604	13,055,155	4	استثمارات بالقيمة العادلة من خلال قائمة الدخل
25,586,784	24,721,320	24,535,962	4	استثمارات بالقيمة العادلة من خلال الدخل الشامل الآخر
66,735	70,214	84,409	4	استثمارات بالتكلفة المستنفذة، صافي
131,192,681	146,491,956	161,773,128	6	استثمارات في شركة زميلة ومشروع مشترك
2,453,562	2,632,794	2,643,043		تمويل، صافي
1,452,374	1,616,128	2,148,491		ممتلكات ومعدات وموجودات حق استخدام، صافي
184,621,810	200,436,229	226,900,387		موجودات أخرى
				إجمالي الموجودات
				المطلوبات وحقوق الملكية
				المطلوبات
15,452,190	16,483,039	9,959,345	7	أرصدة للبنك المركزي السعودي والبنوك والمؤسسات المالية الأخرى
130,375,962	145,168,490	177,873,778	8	ودائع العملاء
501,138	136,570	72,574		مبالغ مستحقة لملاك وحدات في صناديق استثمارية
6,825,371	6,771,817	6,018,087		مطلوبات أخرى
153,154,661	168,559,916	193,923,784		إجمالي المطلوبات
				حقوق الملكية
20,000,000	20,000,000	20,000,000		رأس المال
(66,683)	(66,021)	(226,711)		أسهم خزينة
1,268,845	2,168,630	2,168,630		احتياطي نظائي
(97,164)	(507,396)	59,376	15	احتياطيات أخرى
5,362,151	4,285,004	5,975,308		أرباح مبقاة
-	996,096	-	1.17	أرباح مقترح توزيعها
26,467,149	26,876,313	27,976,603		حقوق الملكية العائدة لمساهمي المصرف
5,000,000	5,000,000	5,000,000	11	صكوك الشريحة الأولى
31,467,149	31,876,313	32,976,603		إجمالي حقوق الملكية
184,621,810	200,436,229	226,900,387		إجمالي المطلوبات وحقوق الملكية

تعد الإيضاحات المرفقة من 1 إلى 20 جزءاً لا يتجزأ من هذه القوائم المالية المرحلية الموجزة الموحدة.

  
عضو مجلس الإدارة المفوض

  
الرئيس التنفيذي

  
المدبر المالي

قائمة الدخل المرحلية الموجزة الموحدة (غير مدققة)

لفترة الستة أشهر المنتهية في		لفترة الثلاثة أشهر المنتهية في		إيضاحات
30 يونيو 2022 م	30 يونيو 2023 م	30 يونيو 2022 م	30 يونيو 2023 م	
(بآلاف الريالات السعودية)		(بآلاف الريالات السعودية)		
3,126,769	5,958,716	1,652,617	3,176,059	الدخل من الاستثمارات والتمويل
(401,764)	(2,364,276)	(239,123)	(1,316,379)	عائدات على استثمارات لأجل
2,725,005	3,594,440	1,413,494	1,859,680	صافي الدخل من الاستثمارات والتمويل
883,425	1,146,626	461,842	616,416	دخل رسوم خدمات مصرفية
(315,526)	(453,600)	(164,951)	(231,717)	مصاريف رسوم خدمات مصرفية
567,899	693,026	296,891	384,699	رسوم خدمات مصرفية، صافي
137,183	176,866	65,123	91,163	دخل تحويل عملاء، صافي
225,123	119,120	135,987	78,905	دخل من أدوات مالية بالقيمة العادلة من خلال قائمة الدخل، صافي
993	-	-	-	مكاسب استثمارات في صكوك بالقيمة العادلة من خلال الدخل الشامل الآخر، صافي
15,303	14,506	10,925	9,239	دخل توزيعات أرباح من استثمارات في أدوات حقوق ملكية بالقيمة العادلة من خلال الدخل الشامل الآخر
68,241	18,322	9,720	13,184	دخل العمليات الأخرى
3,739,747	4,616,280	1,932,140	2,436,870	إجمالي دخل العمليات
633,078	725,973	310,262	359,346	رواتب ومصاريف الموظفين
30,531	36,868	17,696	18,358	إيجارات ومصاريف مباني
134,657	152,781	68,628	80,274	استهلاك وإطفاء
507,252	588,804	266,654	288,644	مصاريف عمومية وإدارية أخرى
1,305,518	1,504,426	663,240	746,622	مصاريف العمليات قبل مخصصات الانخفاض في القيمة
489,377	662,576	248,354	325,544	مخصص الانخفاض في قيمة التمويل، صافي بعد حسم المبالغ المستردة
(6,092)	5,306	(8,471)	(193)	16 (عكس قيد) / المحقل على مخصص الانخفاض في قيمة الموجودات المالية الأخرى
1,788,803	2,172,308	903,123	1,071,973	إجمالي مصاريف العمليات
1,950,944	2,443,972	1,029,017	1,364,897	صافي دخل العمليات
55	3,328	2,422	1,018	حصّة في ربح شركة زميلة ومشروع مشترك
1,950,999	2,447,300	1,031,439	1,365,915	دخل الفترة قبل الزكاة
(201,162)	(252,335)	(106,349)	(140,836)	زكاة الفترة
1,749,837	2,194,965	925,090	1,225,079	صافي دخل الفترة بعد الزكاة
0.85	1.05	0.44	0.59	13 الربح الأساسي والمخفض للسهم (بالريال السعودي)

تعد الإيضاحات المرفقة من 1 إلى 20 جزءاً لا يتجزأ من هذه القوائم المالية المرحلية الموجزة الموحدة.

عضو مجلس الإدارة المفوض

الرئيس التنفيذي

المدير المالي

قائمة الدخل الشامل المرحلية الموجزة الموحدة (غير مدققة)

لفترة الستة أشهر المنتهية في		لفترة الثلاثة أشهر المنتهية في	
30 يونيو 2022 م	30 يونيو 2023 م	30 يونيو 2022 م	30 يونيو 2023 م
(بآلاف الريالات السعودية)		(بآلاف الريالات السعودية)	
1,749,837	2,194,965	925,090	1,225,079
(29,758)	537,190	(83,483)	336,919
-	10,868	-	-
(159,004)	68,531	(80,597)	(51,225)
(993)	-	-	-
(189,755)	616,589	(164,080)	285,694
1,560,082	2,811,554	761,010	1,510,773

صافي دخل الفترة بعد الزكاة  
الدخل الشامل الآخر / (الخسارة الشاملة الأخرى):  
بنود لا يمكن إعادة تصنيفها إلى قائمة الدخل المرحلية  
الموجزة الموحدة في الفترات اللاحقة  
صافي التغير في القيمة العادلة للاستثمارات في أدوات حقوق ملكية  
بالقيمة العادلة من خلال الدخل الشامل الآخر  
حصة في الدخل الشامل الآخر للشركة الزميلة  
بنود يمكن إعادة تصنيفها إلى قائمة الدخل المرحلية  
الموجزة الموحدة في الفترات اللاحقة  
صافي التغير في القيمة العادلة لاستثمارات في صكوك بالقيمة  
العادلة من خلال الدخل الشامل الآخر  
صافي المكاسب المحققة من بيع استثمارات صكوك بالقيمة  
العادلة من خلال الدخل الشامل الآخر  
إجمالي الدخل الشامل الآخر / (الخسارة الشاملة الأخرى)  
إجمالي الدخل الشامل للفترة

تعد الإيضاحات المرفقة من 1 إلى 20 جزءاً لا يتجزأ من هذه القوائم المالية المرحلية الموجزة الموحدة.

عضو مجلس الإدارة المفوض


الرئيس التنفيذي

المدير المالي

قائمة التغيرات في حقوق الملكية المرحلية الموجزة الموحدة (غير مدققة)  
لفترة الستة أشهر المنتهية في 30 يونيو

إجمالي حقوق الملكية	صكوك الشريحة الأولى	إجمالي حقوق الملكية العائدة للمساهمين	أرباح مقترح توزيعها (إيضاح 1.17)	الأرباح المبقاة	احتياطيات أخرى (إيضاح 15)	الاحتياطي النظامي	أسهم خزينة	رأس المال	إيضاحات	2023م (بالآلاف الريالات السعودية)
31,876,313	5,000,000	26,876,313	996,096	4,285,004	(507,396)	2,168,630	(66,021)	20,000,000		الرصيد في بداية الفترة
2,194,965	-	2,194,965	-	2,194,965	-	-	-	-		صافي دخل الفترة بعد الزكاة
537,190	-	537,190	-	-	537,190	-	-	-		صافي التغير في القيمة العادلة لاستثمارات في أدوات حقوق ملكية بالقيمة العادلة من خلال الدخل الشامل الآخر
68,531	-	68,531	-	-	68,531	-	-	-		صافي التغير في القيم العادلة لاستثمارات في صكوك بالقيمة العادلة من خلال الدخل الشامل الآخر
10,868	-	10,868	-	-	10,868	-	-	-		حصة في الدخل الشامل الآخر للشركة الزميلة
2,811,554	-	2,811,554	-	2,194,965	616,589	-	-	-		إجمالي الدخل الشامل
-	-	-	-	81,538	(81,538)	-	-	-		مكاسب بيع استثمارات في أدوات حقوق ملكية بالقيمة العادلة من خلال الدخل الشامل الآخر
(100,000)	-	(100,000)	-	(100,000)	-	-	-	-		تكاليف صكوك الشريحة الأولى
(996,096)	-	(996,096)	(996,096)	-	-	-	-	-	1.17	توزيعات أرباح نهائية مدفوعة لعام 2022م
(498,050)	-	(498,050)	-	(498,050)	-	-	-	-	1.17	توزيعات أرباح مرحلية مدفوعة لعام 2023م
(117,118)	-	(117,118)	-	11,851	31,721	-	(160,690)	-	15 و 2.17	الحركة في احتياطي برامج أسهم الموظفين والاحتياطيات الأخرى
32,976,603	5,000,000	27,976,603	-	5,975,308	59,376	2,168,630	(226,711)	20,000,000		الرصيد في نهاية الفترة

تعد الإيضاحات المرفقة من 1 إلى 20 جزءاً لا يتجزأ من هذه القوائم المالية المرحلية الموجزة الموحدة.

  
عضو مجلس الإدارة المفوض

  
الرئيس التنفيذي

  
المدير المالي



قائمة التغيرات في حقوق الملكية المرحلية الموجزة الموحدة (غير مدققة)  
لفترة الستة أشهر المنتهية في 30 يونيو - تكملة

إجمالي حقوق الملكية	صكوك الشريحة الأولى	إجمالي حقوق الملكية العائدة للمساهمين	أرباح مقترح توزيعها (إيضاح 1.17)	الأرباح المبقة	احتياطات أخرى (إيضاح 15)	الاحتياطي النظامي	أسهم خزينة	رأس المال	إيضاحات	2022م (بالآلاف الريالات السعودية)
30,711,027	5,000,000	25,711,027	795,131	3,618,609	122,601	1,268,845	(94,159)	20,000,000		الرصيد في بداية الفترة
1,749,837	-	1,749,837	-	1,749,837	-	-	-	-		صافي دخل الفترة بعد الزكاة
(29,758)	-	(29,758)	-	-	(29,758)	-	-	-		صافي التغير في القيمة العادلة لاستثمارات أدوات حقوق الملكية بالقيمة العادلة من خلال الدخل الشامل الآخر
(159,004)	-	(159,004)	-	-	(159,004)	-	-	-		صافي التغير في القيمة العادلة لاستثمارات في صكوك بالقيمة العادلة من خلال الدخل الشامل الآخر
(993)	-	(993)	-	-	(993)	-	-	-		مكاسب بيع استثمارات صكوك بالقيمة العادلة من خلال الدخل الشامل الآخر
1,560,082	-	1,560,082	-	1,749,837	(189,755)	-	-	-		إجمالي الدخل الشامل
-	-	-	-	(305)	305	-	-	-		خسائر بيع استثمارات في أدوات حقوق ملكية بالقيمة العادلة من خلال الدخل الشامل الآخر
(50,000)	-	(50,000)	-	(50,000)	-	-	-	-		تكاليف صكوك الشريحة الأولى
(795,131)	-	(795,131)	(795,131)	-	-	-	-	-	1.17	توزيعات أرباح مدفوعة لعام 2021م
41,171	-	41,171	-	44,010	(30,315)	-	27,476	-	15	الحركة في احتياطي برامج أسهم الموظفين والاحتياطات الأخرى
31,467,149	5,000,000	26,467,149	-	5,362,151	(97,164)	1,268,845	(66,683)	20,000,000		الرصيد في نهاية الفترة

تعد الإيضاحات المرفقة من 1 إلى 20 جزءاً لا يتجزأ من هذه القوائم المالية المرحلية الموجزة الموحدة.

عضو مجلس الإدارة المفوض

الرئيس التنفيذي

المدير المالي

## قائمة التدفقات النقدية المرحلية الموجزة الموحدة (غير مدققة) لفترة الستة أشهر المنتهية في 30 يونيو

2022م	2023م	
بآلاف الريالات السعودية		
1,950,999	2,447,300	<b>الأنشطة التشغيلية:</b> دخل الفترة قبل الزكاة
		التعديلات لتسوية صافي دخل الفترة قبل الزكاة مع صافي النقد الناتج من الأنشطة التشغيلية:
134,657	152,781	استهلاك وإطفاء
-	(6,555)	مكاسب استبعاد ممتلكات ومعدات، صافي
(173,302)	(72,552)	مكاسب غير محققة من أدوات مالية بالقيمة العادلة من خلال قائمة الدخل، صافي
(52,196)	-	مكاسب من استثمارات في صكوك مدرجة بالتكلفة المستنفذة
(993)	-	مكاسب استثمارات في صكوك بالقيمة العادلة من خلال الدخل الشامل الآخر، صافي
(15,303)	(14,506)	دخل توزيعات أرباح من استثمارات في أدوات حقوق ملكية بالقيمة العادلة من خلال الدخل الشامل الآخر
489,377	662,576	المُحمَّل لمخصص الانخفاض في قيمة التمويل، صافي بعد حسم المبالغ المستردة
(6,092)	5,306	المُحمَّل على / (عكس قيد) مخصص الانخفاض في قيمة الموجودات المالية الأخرى
22,470	38,370	المبالغ المستردة من الحسابات المشطوبة
(17,738)	(12,299)	خصم الإطفاء لخسائر التعديل الناتجة عن برنامج تأجيل الدفعات
27,413	29,927	خصم الإطفاء لأثر القيمة العادلة لودائع البنك المركزي
13,466	29,813	احتياطي برامج أسهم الموظفين
(55)	(3,328)	الحصة في دخل شركة زميلة ومشروع مشترك
2,372,703	3,256,833	
		<b>صافي (الزيادة)/النقص في الموجودات التشغيلية:</b>
(433,656)	(694,122)	وديعة نظامية لدى البنك المركزي السعودي
-	121,841	أرصدة لدى البنوك والمؤسسات المالية الأخرى بتواريخ استحقاق أصلية تتجاوز ثلاثة أشهر
5,119	(726,935)	استثمارات بالقيمة العادلة من خلال قائمة الدخل
(5,279,921)	(15,946,693)	تمويل
187,455	(532,710)	موجودات أخرى
		<b>صافي الزيادة / (النقص) في المطلوبات التشغيلية:</b>
160,150	(6,578,458)	أرصدة للبنك المركزي السعودي والبنوك والمؤسسات المالية الأخرى
9,315,411	32,705,288	ودائع العملاء
942,370	(617,516)	مطلوبات أخرى
(7,277)	(6,591)	تكلفة التمويل المدفوعة لالتزام عقد إيجار
7,262,354	10,980,937	صافي النقد الناتج من الأنشطة التشغيلية قبل الزكاة المدفوعة
(311,545)	(413,759)	الزكاة المدفوعة
6,950,809	10,567,178	صافي النقد الناتج من الأنشطة التشغيلية
		<b>الأنشطة الاستثمارية:</b>
(2,314,430)	(1,376,884)	شراء استثمارات بالقيمة العادلة من خلال الدخل الشامل الآخر
(2,102,224)	(743,722)	شراء استثمارات بالتكلفة المستنفذة
2,305	1,017,809	تحصيلات من بيع واستحقاق استثمارات بالقيمة العادلة من خلال الدخل الشامل الآخر
-	919,604	تحصيلات من بيع واستحقاق استثمارات بالتكلفة المستنفذة
(156,122)	(141,300)	شراء ممتلكات ومعدات
-	12,756	تحصيلات من استبعاد ممتلكات ومعدات
15,303	14,506	توزيعات أرباح مستلمة من استثمارات في أدوات حقوق ملكية بالقيمة العادلة من خلال الدخل الشامل الآخر
(4,555,168)	(297,231)	صافي النقد المستخدم في الأنشطة الاستثمارية

تعد الإيضاحات المرفقة من 1 إلى 20 جزءاً لا يتجزأ من هذه القوائم المالية المرحلية الموجزة الموحدة.

عضو مجلس الإدارة المفوض

الرئيس التنفيذي

المدير المالي



قائمة التدفقات النقدية المرحلية الموجزة الموحدة (غير مدققة)  
لفترة الستة أشهر المنتهية في 30 يونيو - تكملة


2022م	2023م	إيضاح	
بآلاف الريالات السعودية			
(100,000)	(100,000)		الأنشطة التمويلية:
(46,610)	(41,062)		دفعات تكاليف صكوك الشريحة الأولى
(795,131)	(1,494,146)		دفعات نقدية لأصل مبلغ التزام عقد إيجار
-	(166,384)	2.17	توزيعات أرباح مدفوعة
(941,741)	(1,801,592)		شراء أسهم خزينة
			صافي النقد المستخدم في الأنشطة التمويلية
1,453,900	8,468,355		صافي التغير في النقد وما يماثله
3,210,524	3,572,943		النقد وما يماثله في بداية الفترة
4,664,424	12,041,298	10	النقد وما يماثله في نهاية الفترة

معلومات إضافية غير نقدية

2022م	2023م	
(189,755)	605,721	صافي التغير في القيمة العادلة لاستثمارات بالقيمة العادلة من خلال الدخل الشامل الآخر

تعد الإيضاحات المرفقة من 1 إلى 20 جزءاً لا يتجزأ من هذه القوائم المالية المرحلية الموجزة الموحدة.

  
عضو مجلس الإدارة المفوض

  
الرئيس التنفيذي

  
المدير المالي



## إيضاحات حول القوائم المالية المرحلية الموجزة الموحدة (غير مدققة) لفترة الستة أشهر المنتهية في 30 يونيو 2023م

### 1. عام

#### أ) مقدمة

تأسس مصرف الإنماء، شركة مساهمة سعودية، بموجب المرسوم الملكي رقم م/15 وتاريخ 28 صفر 1427هـ (الموافق 28 مارس 2006م) وبموجب قرار مجلس الوزراء رقم (42) وتاريخ 27 صفر 1427هـ (الموافق 27 مارس 2006م). يعمل المصرف بموجب القرار الوزاري رقم 173 والسجل التجاري رقم (1010250808) الصادر بتاريخ 21 جمادى الأولى 1429هـ (الموافق 26 مايو 2008م). يقدم المصرف الخدمات المصرفية من خلال 107 فرع (30 يونيو 2022م: 105 فرع) في المملكة العربية السعودية. إن عنوان المركز الرئيس للمصرف هو كما يلي:

مصرف الإنماء

المركز الرئيس

طريق الملك فهد

ص ب 66674

الرياض 11586

المملكة العربية السعودية

تشمل القوائم المالية المرحلية الموجزة الموحدة القوائم المالية لمصرف الإنماء وشركاته التابعة المذكورة أدناه والمسجلة في المملكة العربية السعودية (يشار إليها مجتمعة بـ "بالمصرف") باستثناء شركة الإنماء ذات الأغراض الخاصة المحدودة والمسجلة في جزر الكايمان:

اسم الشركة التابعة	حصة المصرف	تاريخ التأسيس	النشاط الرئيسي
شركة الإنماء للاستثمار	100 %	7 جمادى الآخرة 1430 هـ (الموافق 31 مايو 2009م)	خدمات إدارة الموجودات والوساطة وتقديم المشورة والاككتاب والسمسرة
شركة التنوير العقارية	100 %	24 شعبان 1430 هـ (الموافق 15 أغسطس 2009م)	تأسست بصفة رئيسية للاحتفاظ بصكوك ملكية العقارات التي يمولها المصرف
شركة وكالة الإنماء للتأمين التعاوني (تحت التصفية)	100 %	29 ربيع الأول 1435 هـ (الموافق 30 يناير 2014م)	وكيل تأمين لشركة الإنماء طوكيو مارين (شركة زميلة)
شركة التقنية المالية	100 %	6 ذو القعدة 1440 هـ (الموافق 9 يوليو 2019م)	تقديم خدمات ومنتجات التقنية المالية للمصرف والجهات الأخرى
شركة إسناد	100 %	24 رمضان 1440 هـ (الموافق 29 مايو 2019م)	توفير موظفي الإسناد الخارجي لمصرف الإنماء
الإنماء ذات الأغراض الخاصة المحدودة	100 %	22 جمادى الآخرة 1443 هـ (الموافق 25 يناير 2022م)	تنفيذ معاملات المشتقات المالية واتفاقيات إعادة الشراء مع البنوك الدولية.

بالإضافة إلى الشركات التابعة المذكورة أعلاه، فقد خلصت الإدارة إلى أن المصرف لديه سيطرة فعلية على الصناديق المذكورة أدناه، وعليه فقد بدأت في توحيد القوائم المالية لتلك الصناديق اعتباراً من التواريخ الفعلية لممارسة السيطرة عليها:

الصندوق الاستثماري	حصة المصرف	تاريخ التأسيس	تاريخ السيطرة الفعلي	الغرض
صندوق الإنماء للصكوك	كما في 30 يونيو 2023 م 91.5% (31 ديسمبر 2022 م: 92.4% ، 30 يونيو 2022 م: 63.7% )	22 يناير 2020 م	22 يناير 2020 م	الاستثمار في سلة من الصكوك السيادية المحلية الصادرة عن حكومة المملكة العربية السعودية
صندوق الإنماء للإصدارات الأولية	كما في 30 يونيو 2023 م 69.9% (31 ديسمبر 2022 م: 70.9% ، 30 يونيو 2022 م: 73.7% )	26 أبريل 2015 م	1 يناير 2020 م	تعزيز رأس المال على المدى الطويل من خلال الاستثمار بشكل رئيسي في شركات المساهمة السعودية

يقدم المصرف جميع الخدمات المصرفية والاستثمارية من خلال منتجات متنوعة وأدوات متوافقة مع أحكام الشريعة والنظام الأساس للمصرف والأنظمة المطبقة على البنوك في المملكة العربية السعودية. يخضع المصرف لأنظمة البنك المركزي السعودي (ساما).

#### (ب) اللجنة الشرعية

التزاماً من المصرف بتوافق أعماله مع أحكام الشريعة، فقد قام بتشكيل لجنة شرعية لتخضع جميع أعمال ومنتجات المصرف لمراجعتها وموافقتها.

#### 2. أسس الإعداد

تم إعداد هذه القوائم المالية المرحلية الموجزة الموحدة طبقاً لمعيار المحاسبة الدولي-34 "التقرير المالي الأولي" كما هو معتمد في المملكة العربية السعودية، والمعايير والإصدارات الأخرى الصادرة من الهيئة السعودية للمراجعين والمحاسبين.

إن هذه القوائم المالية المرحلية الموجزة الموحدة لا تتضمن جميع المعلومات والإيضاحات المطلوب الإفصاح عنها في القوائم المالية السنوية الموحدة، وينبغي أن تقرأ بالاقتران مع القوائم المالية السنوية للمصرف كما في للسنة المالية المنتهية في 31 ديسمبر 2022 م.

يتطلب إعداد القوائم المالية المرحلية الموجزة الموحدة قيام الإدارة باتخاذ بعض الأحكام والتقدير والافتراضات التي تؤثر على تطبيق السياسات المحاسبية ومبالغ الموجودات والمطلوبات والإيرادات والمصاريف المفصّل عنها، ومن المحتمل أن تختلف النتائج الفعلية عن هذه التقديرات.

#### (أ) أسس القياس

تم إعداد هذه القوائم المالية المرحلية الموجزة الموحدة وفقاً لمبدأ التكلفة التاريخية فيما عدا القياس بالقيمة العادلة للأدوات المالية المدرجة بالقيمة العادلة من خلال قائمة الدخل، والاستثمارات بالقيمة العادلة من خلال الدخل الشامل الآخر ومنافع نهاية خدمة الموظفين التي يتم قياسها باستخدام وحدة الائتمان المتوقعة وفقاً لمعيار المحاسبة الدولي 19.

تعرض قائمة المركز المالي المرحلية الموجزة الموحدة بوجه عام حسب ترتيب السيولة.

#### (ب) عملة العرض والعملة الوظيفية

تعرض هذه القوائم المالية المرحلية الموجزة الموحدة بالريال السعودي وهو العملة الوظيفية للمصرف، ويتم تقريب المعلومات المالية لأقرب ألف ريال سعودي ما لم يرد خلاف ذلك.

### ج) أسس توحيد القوائم المالية

تشمل هذه القوائم المالية المرحلية الموجزة الموحدة القوائم المالية لمصرف الإنماء والشركات التابعة له. يتم إعداد القوائم المالية للشركات التابعة لنفس الفترة المالية للمصرف.

الشركات التابعة هي المنشآت التي يسيطر عليها المصرف. يكون للمصرف سيطرة على المنشأة المستثمر فيها عندما يكون معرضاً للعوائد المتغيرة من خلال تعامله مع المنشأة أو يكون له القدرة على التأثير على تلك العوائد من خلال ممارسة سيطرته على تلك المنشأة. أما في الحالات التي تمثل فيها حقوق المصرف أقل من أغلبية التصويت أو ما يماثلها من حقوق في منشأة مستثمر فيها، فيتم مراعاة العوامل والظروف ذات الصلة عند تقدير مدى وجود سيطرة على المنشأة، ويشمل ذلك:

- الترتيبات التعاقدية مع ذوي أحقية التصويت في المنشأة المستثمر بها.
- الحقوق الناشئة جراء ترتيبات تعاقدية أخرى.
- حقوق تصويت المصرف الحالية والمتوقعة التي تنشأ عن أدوات حقوق ملكية مثل الأسهم.

ويقوم المصرف بإعادة تقييم ما إذا كانت له سيطرة على المنشأة المستثمر بها وذلك عند وجود حقائق أو ظروف تدل على حدوث تغير في عنصر أو أكثر من عناصر السيطرة.

يتم توحيد القوائم المالية للشركات التابعة مع القوائم المالية للمصرف اعتباراً من تاريخ انتقال السيطرة عليها إلى المصرف ويتم إيقاف توحيدها من تاريخ انتقال السيطرة عليها من المصرف. تدرج نتائج الشركات التابعة المستحوذ عليها أو المستبعدة خلال الفترة، إن وجدت، ضمن قائمة الدخل المرحلية الموجزة الموحدة اعتباراً من التاريخ الفعلي للاستحواذ أو حتى التاريخ الفعلي للاستبعاد، حسب ما هو ملائم.

إن السياسات المحاسبية المتبعة من قبل الشركات التابعة تتوافق مع السياسات المحاسبية المتبعة من قبل المصرف. ويتم إجراء التعديلات، إن وجدت، على القوائم المالية للشركات التابعة لتتوافق مع القوائم المالية المرحلية الموجزة الموحدة للمصرف.

تمثل المبالغ المستحقة لملاك الوحدات في الصناديق الاستثمارية الحصص في صافي موجودات الصناديق الاستثمارية العائدة للحصص التي لا يملكها المصرف أو الشركات التابعة له، بصورة مباشرة أو غير مباشرة، وتعرض بشكل مستقل ضمن المطلوبات في قائمة المركز المالي المرحلية الموجزة الموحدة.

يتم حذف الأرصدة البيئية داخل شركات المجموعة، وكذلك الإيرادات والمصاريف الناتجة عن المعاملات المتبادلة بين شركات المجموعة عند إعداد هذه القوائم المالية المرحلية الموجزة الموحدة.

### 3. ملخص السياسات والتقديرات المحاسبية الهامة

#### أ) التقديرات والافتراضات المحاسبية الهامة

عند إعداد هذه القوائم المالية المرحلية الموجزة الموحدة، كانت الأحكام الهامة التي أصدرتها الإدارة في تطبيق السياسات المحاسبية للمصرف والمصادر الرئيسية للتقديرات غير المؤكدة هي ذات السياسات المطبقة في القوائم المالية الموحدة للسنة المنتهية في 31 ديسمبر 2022م.

#### ب) السياسات المحاسبية الهامة

تتوافق السياسات المحاسبية المتبعة في إعداد القوائم المالية المرحلية الموجزة الموحدة مع تلك المتبعة في إعداد القوائم المالية الموحدة السنوية للمصرف للسنة المنتهية في 31 ديسمبر 2022م، باستثناء تطبيق المعايير الجديدة والسارية اعتباراً من 1 يناير 2023م والتي تم توضيحها أدناه. لم يرق المصرف بالتطبيق المبكر لأي معيار أو تفسير أو تعديل تم إصداره ولم يصبح ساري المفعول بعد.

#### ج) تطبيق المعايير الجديدة

فيما يلي قائمة بالتعديلات على المعايير والتفسيرات المحاسبية التي أصبحت واجبة التطبيق لفترات التقارير السنوية ابتداءً من 1 يناير 2023م والفترات التي تليها:

المعايير والتفسيرات والتعديلات	البيان	تاريخ السريان
تعديلات محدودة النطاق على معيار المحاسبة الدولي 1 وبيان الممارسة 2 ومعيار المحاسبة الدولي 8	تهدف التعديلات إلى تحسين الإفصاحات المتعلقة بالسياسات المحاسبية ومساعدة مستخدمي القوائم المالية على التمييز بين التغييرات في التقديرات المحاسبية والتغيرات في السياسات المحاسبية.	الفترة السنوية التي تبدأ في 1 يناير 2023م وما يليها.
تعديل معيار المحاسبة الدولي 12- الضريبة المؤجلة المتعلقة بالموجودات والمطلوبات الناشئة عن معاملة واحدة	تتطلب هذه التعديلات من الشركات الاعتراف بالضريبة المؤجلة على المعاملات التي تؤدي، عند الاعتراف الأولي، إلى مبالغ متساوية من الاختلافات المؤقتة الخاضعة للضريبة والخصم.	الفترة السنوية التي تبدأ في 1 يناير 2023م والفترة التي تليها.
المعيار الدولي للتقرير المالي 17، "عقود التأمين"، بصيغتها المعدلة في ديسمبر 2021م	يحل هذا المعيار محل المعيار الدولي للتقرير المالي 4، الذي يسمح حالياً بمجموعة واسعة من الممارسات في المحاسبة على عقود التأمين. سيُحدث المعيار الدولي للتقرير المالي 17 تغييراً جوهرياً في المحاسبة لدى جميع المنشآت التي تصدر عقود تأمين وعقود استثمار ذات سمات مشاركة تقديرية.	الفترة السنوية التي تبدأ في 1 يناير 2023م والفترة التي تليها.

#### د) التغييرات في الفترات اللاحقة على المعايير الدولية للتقرير المالي

إضافة لذلك، فيما يلي قائمة بالتعديلات على المعايير والتفسيرات المحاسبية التي ستصبح واجبة التطبيق على فترات التقارير السنوية ابتداءً من 1 يناير 2024م والفترات التي تليها:

المعايير والتفسيرات والتعديلات	البيان	تاريخ السريان
تعديلات على معيار المحاسبة الدولي 1 "عرض القوائم المالية" بشأن تصنيف المطلوبات	توضح هذه التعديلات محدودة النطاق التي أدخلت على معيار المحاسبة الدولي 1 "عرض القوائم المالية"، أن المطلوبات تصنف إما على أنها متداولة أو غير متداولة، تبعاً للحقوق القائمة في نهاية الفترة المشمولة بالتقرير. ولا يتأثر التصنيف بتوقعات المنشأة أو الأحداث التي تقع بعد تاريخ التقرير (على سبيل المثال، استلام تنازل أو فسخ العقد). ويوضح التعديل أيضاً ما يعنيه معيار المحاسبة الدولي 1 عندما يشير إلى "تسوية" المطلوبات. وتجدر الإشارة إلى أن المجلس الدولي لمعايير المحاسبة قد أصدر مشروع جديد يقترح إدخال تغييرات على هذا التعديل.	مؤجل حتى الفترات المحاسبية التي تبدأ في موعد ليس قبل 1 يناير 2024م.
تعديلات على المعيار الدولي للتقرير المالي 10 ومعيار المحاسبة الدولي 28	بيع أو مساهمة الأصول بين المستثمر وشركته الزميلة أو المشروع المشترك.	متاح للاعتماد الاختياري / تاريخ السريان مؤجل إلى أجل غير محدد
تعديلات على المعيار الدولي للتقرير المالي 16 التزام عقد الإيجار في معاملات البيع وإعادة الاستئجار	تعديلات على التزام عقد الإيجار في معاملات البيع وإعادة الاستئجار في المعيار الدولي للتقرير المالي 16 بإضافة متطلبات القياس اللاحق لمعاملات البيع وإعادة الاستئجار	1 يناير 2024م
تعديلات على معيار المحاسبة الدولي 1 الالتزامات غير المتداولة المقترنة باشتراطات	إن التعديلات على الالتزامات غير المتداولة المقترنة باشتراطات التي أدخلت على معيار المحاسبة الدولي 1 "عرض القوائم المالية" تحسن عرض المعلومات التي تقدمها المنشأة عندما يخضع حقها في تأجيل تسوية التزام لمدة اثنا عشر شهراً على الأقل للالتزام بالاشتراطات. وتستجيب هذه التعديلات أيضاً لمخاوف أصحاب المصلحة بشأن تصنيف مثل هذه الالتزامات على أنها متداولة أو غير متداولة.	1 يناير 2024م

وفي تقدير إدارة المصرف أن التعديلات المذكورة أعلاه ليس لها تأثير هام على قوائم المصرف المالية المرحلية الموجزة الموحدة.

لقد اختار المصرف عدم التطبيق المبكر للتعديلات والتحسينات على المعايير الدولية للتقرير المالي التي تم نشرها والتي سيكون تطبيقها إلزامياً في فترات لاحقة مستقبلية.

#### التحول من مؤشرات سعر العرض بين البنوك (إحلال معدل الربح المرجعي)

يتم إجراء مراجعة أساسية وإصلاح لمعايير معدلات الربح الرئيسية على الصعيد العالمي. نشر مجلس معايير المحاسبة الدولية، على مرحلتين، تعديلات على المعيار الدولي للتقرير المالي 9، ومعيار المحاسبة الدولي 39، والمعيار الدولي للتقرير المالي 7، والمعيار الدولي للتقرير المالي 4، والمعيار الدولي للتقرير المالي 16 من أجل معالجة القضايا التي قد تؤثر على التقارير المالية بعد إحلال معدل الربح المرجعي، بما في ذلك الاستعاضة عن سعر العرض الحالي بين البنوك في لندن ("LIBOR") بسعر بديل خال من المخاطر ("RFR").

وضعت الإدارة مشروعاً انتقالياً قوياً للعقود التي تشير إلى سعر العرض بين البنوك LIBOR ونقلها إلى معايير مرجعية بديلة حسب الاقتضاء. نظر هذا المشروع الانتقالي في التغييرات التي طرأت على الأنظمة والعمليات وسياسات ونماذج إدارة المخاطر، فضلاً عن الآثار المحاسبية. علاوة على ذلك، تواصل المصرف مع العملاء بشكل فعال من أجل التوعية وقاد الاتصالات والمفاوضات مع الأطراف المتأثرة. اعتباراً من 30 يونيو 2023م، انتقلت جميع الأدوات المالية المتأثرة إلى أسعار مرجعية بديلة باستثناء واحدة ستنتقل إلى أسعار بديلة في تاريخ إعادة التسعير التالي. تم تعديل جميع السياسات والإجراءات والنماذج وعقود العملاء ذات الصلة.

#### 4. الاستثمارات، صافي

30 يونيو 2022م (غير مدققة)	31 ديسمبر 2022م (مدققة)	30 يونيو 2023م (غير مدققة)	إيضاحات
(بآلاف الريالات السعودية)			
2,530,762	1,641,496	2,440,983	1.4 استثمارات بالقيمة العادلة من خلال قائمة الدخل
9,535,988	12,084,604	13,055,155	2.4 استثمارات بالقيمة العادلة من خلال الدخل الشامل الآخر
25,596,820	24,737,478	24,555,841	استثمارات بالتكلفة المستنفذة
(10,036)	(16,158)	(19,879)	3.4 يحسم منه: مخصص الانخفاض في القيمة
25,586,784	24,721,320	24,535,962	استثمارات مدرجة بالتكلفة المستنفذة، صافي
54,256	56,158	68,638	4.4 استثمار في شركة زميلة
12,479	14,056	15,771	5.4 استثمار في مشروع مشترك
66,735	70,214	84,409	استثمارات في شركة زميلة ومشروع مشترك
37,720,269	38,517,634	40,116,509	الإجمالي

#### 1.4 استثمارات بالقيمة العادلة من خلال قائمة الدخل

30 يونيو 2023م (غير مدققة)			
(بآلاف الريالات السعودية)			
الإجمالي	استثمارات دولية	استثمارات محلية	
184,348	111,035	73,313	أدوات حقوق ملكية
2,256,635	1,068,438	1,188,197	صناديق واستثمارات وأخرى
2,440,983	1,179,473	1,261,510	

31 ديسمبر 2022م (مدققة)  
(بآلاف الريالات السعودية)

الإجمالي	استثمارات دولية	استثمارات محلية	
145,050	70,552	74,498	أدوات حقوق ملكية
1,496,446	677,355	819,091	صناديق واستثمارات وأخرى
1,641,496	747,907	893,589	

30 يونيو 2022م (غير مدققة)  
(بآلاف الريالات السعودية)

الإجمالي	استثمارات دولية	استثمارات محلية	
106,849	41,856	64,993	أدوات حقوق ملكية
2,423,913	468,387	1,955,526	صناديق واستثمارات وأخرى
2,530,762	510,243	2,020,519	

#### 2.4 استثمارات بالقيمة العادلة من خلال الدخل الشامل الآخر

30 يونيو 2023م (غير مدققة)  
(بآلاف الريالات السعودية)

الإجمالي	استثمارات دولية	استثمارات محلية	
11,710,970	1,268,938	10,442,032	صكوك
1,344,185	901	1,343,284	أدوات حقوق ملكية
13,055,155	1,269,839	11,785,316	

31 ديسمبر 2022م (مدققة)  
(بآلاف الريالات السعودية)

الإجمالي	استثمارات دولية	استثمارات محلية	
10,646,145	1,123,839	9,522,306	صكوك
1,438,459	886	1,437,573	أدوات حقوق ملكية
12,084,604	1,124,725	10,959,879	

30 يونيو 2022م (غير مدققة)  
(بآلاف الريالات السعودية)

الإجمالي	استثمارات دولية	استثمارات محلية	
8,848,443	963,823	7,884,620	صكوك
687,545	859	686,686	أدوات حقوق ملكية
9,535,988	964,682	8,571,306	

3.4 كما في 30 يونيو 2023م و31 ديسمبر 2022م و30 يونيو 2022م، جميع الاستثمارات المدرجة بالتكلفة المستنفذة مصنفة على أنها تعرضات ائتمانية ضمن المرحلة الأولى.

4.4 مثل الاستثمار في شركة زميلة حصة المصرف في الملكية والبالغة 28.75% (31 ديسمبر 2022م و30 يونيو 2022م: 28.75%) في شركة الإنماء طوكيو مارين (شركة تأمين تعاوني)، ويبلغ رأس مال الشركة المدفوع 300 مليون ريال سعودي. في 14 ديسمبر 2022م، أبرمت الشركة اتفاقية ملزمة مع شركة الدرع العربي للتأمين التعاوني ("الدرع العربي") عن طريق مبادلة أوراق مالية لنقل جميع أصولها والتزاماتها إلى الدرع العربي. اعتباراً من 30 يونيو 2023م، لم تكتمل المتطلبات القانونية والتنظيمية لتنفيذ الاتفاقية بعد.

5.4 يمثل الاستثمار في مشروع مشترك حصة المصرف في الملكية والبالغة 50% (31 ديسمبر 2022م و30 يونيو 2022م: 50%) في "شركة إرسال للتحويلات المالية" وهو مشروع مشترك بين مصرف الإنماء ومؤسسة البريد السعودي، ويبلغ رأس مال الشركة المدفوع 50 مليون ريال سعودي.

## 5. الأدوات المالية المشتقة

يلخص الجدول أدناه القيم العادلة الموجبة والسالبة للأدوات المالية المشتقة، ومبالغها الاسمية. إن المبالغ الاسمية، والتي توفر مؤشراً على حجم المعاملات القائمة في نهاية الفترة، لا تعكس بالضرورة مبالغ التدفقات النقدية المستقبلية ذات الصلة. وبالتالي، فإن هذه المبالغ الاسمية لا تعد قياساً لتعرضات المصرف لمخاطر الائتمان، والتي تقتصر بوجه عام على القيم العادلة الموجبة للمشتقات، إن وجدت، ولا تعد قياساً لمخاطر السوق.

30 يونيو 2023م (غير مدققة)

(بآلاف الريالات السعودية)

إجمالي المبالغ الأسمية	القيمة العادلة السالبة	القيمة العادلة الموجبة	
8,737,535	171,139	196,132	مقتناة بغرض المتاجرة:
1,266,045	-	2,080	عقود مقايضات أسعار العملات
			عقود الصرف الأجنبي الآجلة

31 ديسمبر 2022م (مدققة)

(بآلاف الريالات السعودية)

إجمالي المبالغ الأسمية	القيمة العادلة السالبة	القيمة العادلة الموجبة	
883,750	13,161	10,751	مقتناة بغرض المتاجرة:
299,171	-	232	عقود مقايضات أسعار العملات
			عقود الصرف الأجنبي الآجلة

30 يونيو 2022م (غير مدققة)

(بآلاف الريالات السعودية)

إجمالي المبالغ الأسمية	القيمة العادلة السالبة	القيمة العادلة الموجبة	
240,000	3,395	3,222	مقتناة بغرض المتاجرة:
424,807	156	-	عقود مقايضات أسعار العملات
			عقود الصرف الأجنبي الآجلة

## 6. التمويل، صافي

(بآلاف الريالات السعودية)

تمويل، صافي	مخصص انخفاض القيمة (إيضاح 1.6)	إجمالي التمويل	تمويل غير عامل	تمويل عامل	30 يونيو 2023م (غير مدققة)
40,772,259	(847,216)	41,619,475	625,714	40,993,761	أفراد
121,000,869	(3,233,896)	124,234,765	2,510,680	121,724,085	شركات
161,773,128	(4,081,112)	165,854,240	3,136,394	162,717,846	إجمالي

(بآلاف الريالات السعودية)

تمويل، صافي	مخصص انخفاض القيمة (إيضاح 1.6)	إجمالي التمويل	تمويل غير عامل	تمويل عامل	31 ديسمبر 2022م (مدققة)
36,523,692	(751,658)	37,275,350	461,214	36,814,136	أفراد
109,968,264	(3,229,598)	113,197,862	2,458,700	110,739,162	شركات
146,491,956	(3,981,256)	150,473,212	2,919,914	147,553,298	إجمالي



(بآلاف الريالات السعودية)

تمويل عام	تمويل غير عام	إجمالي التمويل	مخصص انخفاض القيمة (إيضاح 1.6)	تمويل، صافي	30 يونيو 2022 م (غير مدققة)
32,639,454	213,073	32,852,527	(513,210)	32,339,317	أفراد
99,840,932	2,359,555	102,200,487	(3,347,123)	98,853,364	شركات
132,480,386	2,572,628	135,053,014	(3,860,333)	131,192,681	إجمالي

تبين الجداول أدناه التوزيع المرحلي لإجمالي التعرض ومخصص الانخفاض في قيمة التمويل.

30 يونيو 2023 م (غير مدققة)

إجمالي مخصص الانخفاض في القيمة	مخصص الانخفاض في القيمة			إجمالي التعرضات				
	إجمالي مخصص الانخفاض في القيمة	خسائر ائتمان متوقعة على مدى العمر	خسائر ائتمان متوقعة على مدى العمر غير منخفضة القيمة الائتمانية	خسائر ائتمان متوقعة لفترة 12 شهراً	إجمالي التعرضات	خسائر ائتمان متوقعة على مدى العمر منخفضة القيمة الائتمانية	خسائر ائتمان متوقعة على مدى العمر غير منخفضة القيمة الائتمانية	خسائر ائتمان متوقعة لفترة 12 شهراً
(بآلاف الريالات السعودية)								
847,216	411,155	146,579	289,482	41,619,475	625,714	851,516	40,142,245	أفراد
3,233,896	1,378,907	1,337,437	517,552	124,234,765	2,510,680	6,173,127	115,550,958	شركات
4,081,112	1,790,062	1,484,016	807,034	165,854,240	3,136,394	7,024,643	155,693,203	إجمالي

31 ديسمبر 2022 م (مدققة)

إجمالي مخصص الانخفاض في القيمة	مخصص الانخفاض في القيمة			إجمالي التعرضات				
	إجمالي مخصص الانخفاض في القيمة	خسائر ائتمان متوقعة على مدى العمر منخفضة القيمة الائتمانية	خسائر ائتمان متوقعة على مدى العمر غير منخفضة القيمة الائتمانية	خسائر ائتمان متوقعة لفترة 12 شهراً	إجمالي التعرضات	خسائر ائتمان متوقعة على مدى العمر منخفضة القيمة الائتمانية	خسائر ائتمان متوقعة على مدى العمر غير منخفضة القيمة الائتمانية	خسائر ائتمان متوقعة لفترة 12 شهراً
(بآلاف الريالات السعودية)								
751,658	322,526	163,803	265,329	37,275,350	461,214	1,135,594	35,678,542	أفراد
3,229,598	1,335,489	1,468,250	425,859	113,197,862	2,458,700	7,322,254	103,416,908	شركات
3,981,256	1,658,015	1,632,053	691,188	150,473,212	2,919,914	8,457,848	139,095,450	إجمالي

30 يونيو 2022 م (غير مدققة)

إجمالي مخصص الانخفاض في القيمة	مخصص الانخفاض في القيمة			إجمالي التعرضات				
	إجمالي مخصص الانخفاض في القيمة	خسائر ائتمان متوقعة على مدى العمر منخفضة القيمة الائتمانية	خسائر ائتمان متوقعة على مدى العمر غير منخفضة القيمة الائتمانية	خسائر ائتمان متوقعة لفترة 12 شهراً	إجمالي التعرضات	خسائر ائتمان متوقعة على مدى العمر منخفضة القيمة الائتمانية	خسائر ائتمان متوقعة على مدى العمر غير منخفضة القيمة الائتمانية	خسائر ائتمان متوقعة لفترة 12 شهراً
(بآلاف الريالات السعودية)								
513,210	154,301	76,884	282,025	32,852,527	213,073	407,425	32,232,029	أفراد
3,347,123	1,348,743	1,646,168	352,212	102,200,487	2,359,555	8,460,782	91,380,150	شركات
3,860,333	1,503,044	1,723,052	634,237	135,053,014	2,572,628	8,868,207	123,612,179	إجمالي

1.6 حركة مخصص الانخفاض في قيمة التمويل

30 يونيو 2023م (غير مدققة)			
الإجمالي	خسائر ائتمان متوقعة على مدى العمر منخفضة القيمة الائتمانية	خسائر ائتمان متوقعة على مدى العمر غير منخفضة القيمة الائتمانية	خسائر ائتمان متوقعة لفترة 12 شهراً
(بآلاف الريالات السعودية)			
3,981,256	1,658,015	1,632,053	691,188
-	(6,868)	(96,882)	103,750
-	(32,571)	44,625	(12,054)
-	186,884	(180,974)	(5,910)
677,820	562,566	85,194	30,060
(577,964)	(577,964)	-	-
4,081,112	1,790,062	1,484,016	807,034
المخصص الافتتاحي في 1 يناير 2023م			
المحول إلى خسائر الائتمان المتوقعة لفترة 12 شهراً			
المحول إلى خسائر الائتمان المتوقعة على مدى العمر غير منخفضة القيمة الائتمانية			
المحول إلى خسائر الائتمان المتوقعة على مدى العمر منخفضة القيمة الائتمانية			
صافي المحمل للفترة			
مبالغ مشطوبة			
الرصيد كما في 30 يونيو 2023م			

31 ديسمبر 2022م (مدققة)			
الإجمالي	خسائر ائتمان متوقعة على مدى العمر منخفضة القيمة الائتمانية	خسائر ائتمان متوقعة على مدى العمر غير منخفضة القيمة الائتمانية	خسائر ائتمان متوقعة لفترة 12 شهراً
(بآلاف الريالات السعودية)			
4,040,713	1,429,418	2,009,810	601,485
-	(2,174)	(9,500)	11,674
-	(31,000)	38,795	(7,795)
-	520,592	(519,477)	(1,115)
1,068,676	869,312	112,425	86,939
(1,128,133)	(1,128,133)	-	-
3,981,256	1,658,015	1,632,053	691,188
المخصص الافتتاحي في 1 يناير 2022م			
المحول إلى خسائر الائتمان المتوقعة لفترة 12 شهراً			
المحول إلى خسائر الائتمان المتوقعة على مدى العمر غير منخفضة القيمة الائتمانية			
المحول إلى خسائر الائتمان المتوقعة على مدى العمر منخفضة القيمة الائتمانية			
صافي المحمل للفترة			
مبالغ مشطوبة			
الرصيد كما في 31 ديسمبر 2022م			

30 يونيو 2022م (غير مدققة)			
الإجمالي	خسائر ائتمان متوقعة على مدى العمر منخفضة القيمة الائتمانية	خسائر ائتمان متوقعة على مدى العمر غير منخفضة القيمة الائتمانية	خسائر ائتمان متوقعة لفترة 12 شهراً
(بآلاف الريالات السعودية)			
4,040,713	1,429,418	2,009,810	601,485
-	(994)	(3,920)	4,914
-	(30,912)	34,718	(3,806)
-	183,659	(183,139)	(520)
376,469	478,722	(134,417)	32,164
(556,849)	(556,849)	-	-
3,860,333	1,503,044	1,723,052	634,237
المخصص الافتتاحي في 1 يناير 2022م			
المحول إلى خسائر الائتمان المتوقعة لفترة 12 شهراً			
المحول إلى خسائر الائتمان المتوقعة على مدى العمر غير منخفضة القيمة الائتمانية			
المحول إلى خسائر الائتمان المتوقعة على مدى العمر منخفضة القيمة الائتمانية			
صافي (المعكوس قيده) / المحمل للفترة			
مبالغ مشطوبة			
الرصيد كما في 30 يونيو 2022م			

## 7. الأرصدة للبنك المركزي السعودي والبنوك والمؤسسات المالية الأخرى

30 يونيو 2022م (غير مدققة)	31 ديسمبر 2022م (مدققة)	30 يونيو 2023م (غير مدققة)	
(بآلاف الريالات السعودية)			
10,240,632	11,870,093	7,266,370	أرصدة للبنك المركزي السعودي، صافي
5,179,259	4,557,615	2,614,029	استثمارات لأجل لبنوك ومؤسسات مالية أخرى
32,299	55,331	78,946	حسابات جارية
15,452,190	16,483,039	9,959,345	الإجمالي

كما في 30 يونيو 2023م، يوجد لدى المصرف ودائع قائمة بعوائد صفرية من البنك المركزي السعودي بلغت قيمتها الاجمالية 6.1 مليار ريال سعودي (31 ديسمبر 2022: 6.8 مليار ريال سعودي، 30 يونيو 2022م: 6.9 مليار ريال سعودي)، بأجل استحقاق متفاوتة بهدف إعانة المصرف على تطبيق حزمة برامج الدعم الحكومية لمواجهة تفشي جائحة "كوفيد-19".

## 8. ودائع العملاء

30 يونيو 2022م (غير مدققة)	31 ديسمبر 2022م (مدققة)	30 يونيو 2023م (غير مدققة)	إيضاح
(بآلاف الريالات السعودية)			
83,830,518	73,887,522	77,031,916	ودائع تحت الطلب
7,262,489	7,093,170	8,637,070	ادخار
37,951,638	62,679,182	90,705,283	1.8 استثمارات عملاء لأجل
1,331,317	1,508,616	1,499,509	أخرى
130,375,962	145,168,490	177,873,778	الإجمالي

1.8 يمثل هذا البند ودائع مرابحة ومضاربة من عملاء.

## 9. التعهدات والالتزامات المحتملة

(أ) فيما يلي بيان بالتعهدات والالتزامات المحتملة المتعلقة بالائتمان لدى المصرف:

30 يونيو 2022م (غير مدققة)	31 ديسمبر 2022م (مدققة)	30 يونيو 2023م (غير مدققة)	
(بآلاف الريالات السعودية)			
4,497,539	4,656,910	3,174,724	اعتمادات مستندية
13,541,934	15,634,566	18,159,354	خطابات ضمان
403,652	557,775	601,770	قبولات
512,273	2,750,501	4,172,565	التزامات لمنح ائتمان غير قابلة للنقض
18,955,398	23,599,752	26,108,413	الإجمالي

(ب) تتضمن المطلوبات الأخرى مخصصات متعلقة بارتباطات الائتمان والالتزامات الائتمانية المحتملة بمبلغ 545.3 مليون ريال سعودي كما في 30 يونيو 2023م (31 ديسمبر 2022م: 519.2 مليون ريال سعودي؛ 30 يونيو 2022م: 482.6 مليون ريال سعودي).

30 يونيو 2023م (غير مدققة)			
الإجمالي	خسائر ائتمان متوقعة على مدى العمر منخفضة القيمة الائتمانية	خسائر ائتمان متوقعة على مدى العمر غير منخفضة القيمة الائتمانية	خسائر ائتمان متوقعة لفترة 12 شهراً
(بآلاف الريالات السعودية)			
519,239	222,195	245,464	51,580
-	-	(9,365)	9,365
-	(642)	642	-
26,060	(2,245)	26,358	1,947
545,299	219,308	263,099	62,892
المخصص الافتتاحي في 1 يناير 2023م			
المحول إلى خسائر الائتمان المتوقعة لفترة 12 شهراً			
المحول إلى خسائر الائتمان المتوقعة على مدى العمر غير منخفضة القيمة الائتمانية			
صافي (المعكوس قيده) / المحتمل للفترة			
الرصيد كما في 30 يونيو 2023م			

31 ديسمبر 2022م (مدققة)			
الإجمالي	خسائر ائتمان متوقعة على مدى العمر منخفضة القيمة الائتمانية	خسائر ائتمان متوقعة على مدى العمر غير منخفضة القيمة الائتمانية	خسائر ائتمان متوقعة لفترة 12 شهراً
(بآلاف الريالات السعودية)			
347,179	234,714	75,037	37,428
-	-	(4,028)	4,028
-	177	(177)	-
172,060	(12,696)	174,632	10,124
519,239	222,195	245,464	51,580
المخصص الافتتاحي في 1 يناير 2022م			
المحول إلى خسائر الائتمان المتوقعة لفترة 12 شهراً			
المحول إلى خسائر الائتمان المتوقعة على مدى العمر منخفضة القيمة الائتمانية			
صافي (المعكوس قيده) / المحتمل للفترة			
الرصيد كما في 31 ديسمبر 2022م			

30 يونيو 2022م (غير مدققة)			
الإجمالي	خسائر ائتمان متوقعة على مدى العمر منخفضة القيمة الائتمانية	خسائر ائتمان متوقعة على مدى العمر غير منخفضة القيمة الائتمانية	خسائر ائتمان متوقعة لفترة 12 شهراً
(بآلاف الريالات السعودية)			
347,179	234,714	75,037	37,428
-	-	(4,025)	4,025
-	177	(177)	-
135,378	(47,305)	188,522	(5,839)
482,557	187,586	259,357	35,614
المخصص الافتتاحي في 1 يناير 2022م			
المحول إلى خسائر الائتمان المتوقعة لفترة 12 شهراً			
المحول إلى خسائر الائتمان المتوقعة على مدى العمر منخفضة القيمة الائتمانية			
صافي (المعكوس قيده) / المحتمل للفترة			
الرصيد كما في 30 يونيو 2022م			

## 10. النقد وما يماثله

يتكون النقد وما يماثله المدرج في قائمة التدفقات النقدية المرحلية الموجزة الموحدة من الآتي:

30 يونيو 2022م (غير مدققة)	31 ديسمبر 2022م (مدققة)	30 يونيو 2023م (غير مدققة)	
(بآلاف الريالات السعودية)			
2,550,480	1,960,998	1,865,907	نقد في الصندوق
1,286,401	278,465	6,701,548	أرصدة لدى البنك المركزي السعودي فيما عدا الوديعة النظامية
827,543	1,333,480	3,473,843	أرصدة لدى البنوك والمؤسسات المالية الأخرى تستحق خلال تسعين يوماً من تاريخ الاقتناء
4,664,424	3,572,943	12,041,298	الإجمالي

## 11. صكوك الشريحة الأولى

بتاريخ 1 يوليو 2021م ومن خلال ترتيب متوافق مع أحكام الشريعة، أصدر المصرف صكوك الشريحة الأولى ("الصكوك") بقيمة 5 مليارات ريال سعودي. تمت الموافقة على الإصدار من قبل الجهات الرقابية ومجلس إدارة المصرف.

هذه الصكوك هي أوراق مالية دائمة لا يوجد لها تواريخ استرداد محددة وتمثل حصة ملكية غير مقسمة لحاملي الصكوك في موجودات الصكوك، حيث يشكل كل صك التزاماً غير مضمون ومشروط وثانوي للمصرف مصنف ضمن حقوق الملكية. ومع ذلك، يكون للمصرف الحق الحصري في استرداد الصكوك أو استدعائها في فترة زمنية محددة، وفقاً للشروط والأحكام المنصوص عليها في اتفاقية الصكوك. كما تتبج هذه الأوراق المالية للمصرف شطب أي مبالغ مستحقة لحاملها (كليا أو جزئياً) في حالة عدم الجدوى بعد أخذ موافقة البنك المركزي السعودي.

ويبلغ معدل الربح المطبق 4٪ سنوياً من تاريخ الإصدار حتى 2026م ويخضع لإعادة التعيين كل 5 سنوات. يُدفع الربح المطبق على الصكوك كل ربع سنة في شكل متأخرات في كل تاريخ توزيع دوري، باستثناء عند وقوع حالة عدم سداد أو اختيار عدم السداد من قبل المصرف، حيث يجوز للمصرف وفقاً لمطلق تقديره (وفقاً لشروط وظروف معينة) اختيار عدم إجراء أي توزيعات. لا تعتبر حالة عدم الدفع هذه أو اختيار عدم الدفع هذا تخلفاً عن السداد ولا يجب أن يترتب عن المبالغ غير المدفوعة مبالغ تراكمية أو مركبة مع أي توزيعات مستقبلية.

## 12. القطاعات التشغيلية

يتم تحديد القطاعات التشغيلية على أساس التقارير الداخلية المتعلقة بأنشطة المصرف التي يتم مراجعتها بانتظام من قبل متخذي القرار الرئيسيين وتضم الرئيس التنفيذي وكذلك لجنة الموجودات والمطلوبات بالمصرف، وذلك لتوزيع الموارد على القطاعات وتقييم أدائها. يمارس المصرف نشاطه بشكل رئيس في المملكة العربية السعودية. تتم المعاملات بين القطاعات التشغيلية وفقاً للأحكام والشروط المعتمدة من الإدارة. تتمثل غالبية موجودات ومطلوبات القطاعات في موجودات ومطلوبات تشغيلية.

فيما يلي القطاعات التي يتم رفع التقارير بشأنها:

- (أ) قطاع الأفراد: يشمل التمويل والودائع والمنتجات والخدمات الأخرى المقدمة للأفراد.
- (ب) قطاع الشركات: يشمل التمويل والودائع والمنتجات والخدمات الأخرى والخدمات المقدمة للشركات وكبار العملاء والمؤسسات الصغيرة والمتوسطة.
- (ج) قطاع الخزينة: يشمل الاستثمارات، والودائع بين البنوك، وخدمات الخزينة الأخرى.
- (د) قطاع الاستثمار والوساطة: يشمل الاستثمار وإدارة الأصول وخدمات الوساطة من خلال خدمات التعامل والإدارة والترتيب والمشورة وحفظ الأوراق المالية.

يحمل/ يقيد الربح على القطاعات التشغيلية باستخدام نظام تسعير تحويل الأموال المطور داخلياً في المصرف وهو مقارب للتكلفة الهامشية للأموال.

فيما يلي تحليل لموجودات ومطلوبات ودخل ونتائج المصرف حسب القطاعات التشغيلية:

### (بآلاف الريالات السعودية)

					30 يونيو 2023 م (غير مدققة)
الإجمالي	قطاع الاستثمار والوساطة	قطاع الخزينة	قطاع الشركات	قطاع الأفراد	
226,900,387	2,720,597	63,391,637	121,024,817	39,763,336	إجمالي الموجودات
193,923,784	43,328	43,233,944	38,597,688	112,048,824	إجمالي المطلوبات
5,958,716	53,340	1,207,494	1,964,471	2,733,411	الدخل من الاستثمارات والتمويل
(2,364,276)	-	(898,654)	(562,672)	(902,950)	عائدات على استثمارات لأجل
3,594,440	53,340	308,840	1,401,799	1,830,461	الدخل من الاستثمارات والتمويل، صافي
1,021,840	384,185	255,919	234,944	146,792	أتعاب خدمات مصرفية ودخل العمليات الأخرى
4,616,280	437,525	564,759	1,636,743	1,977,253	إجمالي دخل العمليات
152,781	2,533	10,667	14,883	124,698	الاستهلاك والإطفاء
1,351,645	142,538	176,638	382,684	649,785	مصاريف العمليات الأخرى
667,882	(1,789)	2,025	86,281	581,365	المحتمل على / (عكس قيد) مخصص الانخفاض في القيمة الائتمانية
2,172,308	143,282	189,330	483,848	1,355,848	إجمالي مصاريف العمليات
2,443,972	294,243	375,429	1,152,895	621,405	صافي دخل العمليات
3,328	-	3,328	-	-	الحصة في ربح الشركة الزميلة والمشروع المشترك
2,447,300	294,243	378,757	1,152,895	621,405	دخل الفترة قبل الزكاة

(بآلاف الريالات السعودية)					30 يونيو 2022م (غير مدققة)
الإجمالي	قطاع الاستثمار والوساطة	قطاع الخزينة	قطاع الشركات	قطاع الأفراد	
184,621,810	2,870,286	51,509,014	98,853,363	31,389,147	إجمالي الموجودات
153,154,661	776,296	36,037,899	24,365,658	91,974,808	إجمالي المطلوبات
3,126,769	45,803	623,591	1,096,019	1,361,356	الدخل من الاستثمارات والتمويل
(401,764)	-	(185,684)	(76,473)	(139,607)	عائدات على استثمارات لأجل
2,725,005	45,803	437,907	1,019,546	1,221,749	الدخل من الاستثمارات والتمويل، صافي
1,014,742	319,987	371,358	170,600	152,797	أتعاب خدمات مصرفية ودخل العمليات الأخرى
3,739,747	365,790	809,265	1,190,146	1,374,546	إجمالي دخل العمليات
134,657	2,831	7,964	10,802	113,060	الاستهلاك والإطفاء
1,170,861	121,525	130,331	307,947	611,058	مصاريف العمليات الأخرى
483,285	(5,494)	1,043	443,445	44,291	المحتمل على / (عكس قيد) مخصص الانخفاض في القيمة الائتمانية
1,788,803	118,862	139,338	762,194	768,409	إجمالي مصاريف العمليات
1,950,944	246,928	669,927	427,952	606,137	صافي دخل العمليات
55	-	55	-	-	الحصة في ربح الشركة الزميلة والمشروع المشترك
1,950,999	246,928	669,982	427,952	606,137	دخل الفترة قبل الزكاة

(بآلاف الريالات السعودية)					30 يونيو 2023م (غير مدققة)
الإجمالي	قطاع الاستثمار والوساطة	قطاع الخزينة	قطاع الشركات	قطاع الأفراد	معلومات أخرى الإيرادات من:
4,616,280	437,525	80,170	3,802,034	296,551	نشاط خارجي
-	-	484,589	(2,165,291)	1,680,702	نشاط بين القطاعات
4,616,280	437,525	564,759	1,636,743	1,977,253	إجمالي دخل العمليات

(بآلاف الريالات السعودية)					30 يونيو 2022م (غير مدققة)
الإجمالي	قطاع الاستثمار والوساطة	قطاع الخزينة	قطاع الشركات	قطاع الأفراد	معلومات أخرى الإيرادات من:
3,739,747	365,790	660,778	2,010,190	702,989	نشاط خارجي
-	-	148,487	(820,044)	671,557	نشاط بين القطاعات
3,739,747	365,790	809,265	1,190,146	1,374,546	إجمالي دخل العمليات

### 13. ربح السهم

يتم احتساب الربح الأساسي والمخفض للسهم من خلال قسمة صافي الدخل المعدل بتكاليف صكوك الشريحة الأولى على المتوسط المرجح لعدد الأسهم القائمة والبالغة 1,991.2 مليون سهم كما في 30 يونيو 2023م (30 يونيو 2022م 1,989.2 مليون سهم). إن قيمة الربح المخفض للسهم تساوي الربح الأساسي للسهم.

## 14. القيم العادلة للموجودات والمطلوبات المالية

تمثل القيمة العادلة المبلغ الذي سيتم استلامه مقابل بيع موجودات أو المدفوع لسداد مطلوبات بموجب التعاملات الاعتيادية بين المتعاملين في السوق بتاريخ القياس، ويتم قياس القيمة العادلة على افتراض أن المعاملة تمت إما:

- في وجود سوق أساسي متاح للموجودات والمطلوبات، أو
- في حال عدم وجود سوق أساسي متاح، ينظر في أفضل الأسواق الأخرى المتاحة للموجودات أو المطلوبات.

يستخدم المصرف المستويات التالية عند تحديد القيمة العادلة للأدوات المالية والإفصاح عنها:

**المستوى الأول:** الأسعار المتداولة (غير المعدلة) في الأسواق المالية النشطة لنفس الأداة المالية أو لأداة مالية ماثلة، والتي تكون متاحة للمنشأة في تاريخ القياس.

**المستوى الثاني:** المدخلات بخلاف الأسعار المتداولة المدرجة في المستوى الأول، القابلة للملاحظة لموجودات ومطلوبات ماثلة إما بطريقة مباشرة (مثل الأسعار) أو بطريقة غير مباشرة (مثل المستمدة من الأسعار).

**المستوى الثالث:** المدخلات لموجودات أو مطلوبات لا تستند إلى بيانات السوق التي يمكن ملاحظتها (المدخلات غير القابلة للملاحظة).

### نماذج التقييم والمدخلات الهامة غير القابلة للملاحظة للأدوات المالية بالقيمة العادلة

يستخدم المصرف نماذج تقييم متعددة لقياس القيم العادلة من المستوى 2 والمستوى 3 كما في 30 يونيو 2023م، و31 ديسمبر 2022م، و30 يونيو 2022م، بالإضافة إلى استخدام المدخلات الهامة غير القابلة للملاحظة.

وفيما يتعلق بتقييم الاستثمارات في الصناديق الاستثمارية، يستخدم المصرف تقارير مدراء الصناديق. ويستخدم مدراء الصناديق نماذج متعددة (مثل نماذج التدفقات النقدية المخصومة وطريقة المضاعفات) لتقييم أصول الصناديق المصنفة ضمن المستويين 2 و3 من التسلسل الهرمي للقيمة العادلة للصناديق المعنية. وتشمل المدخلات الهامة غير القابلة للملاحظة والمضمّنة في النماذج التي يستخدمها مدير الصندوق أسعار الخصم المعدلة حسب المخاطر، والقابلة للتسويق وخصومات السيولة وعلاولات السيطرة.

وفيما يتعلق بتقييم استثمارات الصكوك غير المتداولة، يستخدم المصرف نماذج تقييم أخرى مثل التدفقات النقدية المخصومة.

### 14 (أ) - القيم العادلة للموجودات والمطلوبات المالية المسجلة بقيمتها العادلة

يوضح الجدول الآتي تحليل الأدوات المالية المسجلة بالقيمة العادلة حسب مستويات قيمتها العادلة:

(بآلاف الريالات السعودية)				30 يونيو 2023م (غير مدققة)
الإجمالي	المستوى الثالث	المستوى الثاني	المستوى الأول	
				موجودات مالية مدرجة بالقيمة العادلة من خلال قائمة الدخل
184,348	42,817	-	141,531	- أدوات حقوق ملكية
2,256,635	272,637	1,550,165	433,833	- صناديق استثمارية واستثمارات أخرى
				موجودات مالية مدرجة بالقيمة العادلة من خلال الدخل الشامل الآخر
1,344,185	21,931	-	1,322,254	- أدوات حقوق ملكية
11,710,970	-	8,025,587	3,685,383	- صكوك
15,496,138	337,385	9,575,752	5,583,001	الإجمالي



31 ديسمبر 2022م (مدققة)

(بالآلاف الريالات السعودية)			
الإجمالي	المستوى الثالث	المستوى الثاني	المستوى الأول
موجودات مالية مدرجة بالقيمة العادلة من خلال قائمة الدخل			
145,050	35,317	-	109,733
- أدوات حقوق ملكية			
1,496,446	229,135	1,033,053	234,258
- صناديق استثمارية واستثمارات أخرى			
موجودات مالية مدرجة بالقيمة العادلة من خلال الدخل الشامل الآخر			
1,438,459	21,779	-	1,416,680
- أدوات حقوق ملكية			
10,646,145	-	7,075,059	3,571,086
- صكوك			
13,726,100	286,231	8,108,112	5,331,757
الإجمالي			

30 يونيو 2022م (غير مدققة)

(بالآلاف الريالات السعودية)			
الإجمالي	المستوى الثالث	المستوى الثاني	المستوى الأول
موجودات مالية مدرجة بالقيمة العادلة من خلال قائمة الدخل			
106,849	13,537	-	93,312
- أدوات حقوق ملكية			
2,423,913	201,159	2,016,279	206,475
- صناديق استثمارية واستثمارات أخرى			
موجودات مالية مدرجة بالقيمة العادلة من خلال الدخل الشامل الآخر			
687,545	16,127	-	671,418
- أدوات حقوق ملكية			
8,848,443	-	6,238,985	2,609,458
- صكوك			
12,066,750	230,823	8,255,264	3,580,663
الإجمالي			

### تسوية القيمة العادلة للمستوى الثالث

يوضح الجدول الآتي التسوية من الأرصدة الافتتاحية إلى الأرصدة الختامية للقيم العادلة في المستوى الثالث:

30 يونيو 2023م (غير مدققة)

موجودات مالية بالقيمة العادلة من خلال الدخل الشامل الآخر	موجودات مالية بالقيمة العادلة من خلال قائمة الدخل	
(بالآلاف الريالات السعودية)		
21,779	264,452	الرصيد في 1 يناير 2023م
15	10,056	الإضافات/ استثمارات جديدة
-	(820)	عائد رأس المال واستبعادات خلال الفترة
137	41,766	صافي التغير في القيمة العادلة (غير محقق)
21,931	315,454	الرصيد في 30 يونيو 2023م

موجودات مالية بالقيمة العادلة من خلال قائمة الدخل		31 ديسمبر 2022م (مدققة)
موجودات مالية بالقيمة العادلة من خلال الدخل الشامل الآخر		
(بآلاف الريالات السعودية)		
16,204	239,390	الرصيد في 1 يناير 2022م
-	59,679	الإضافات/ استثمارات جديدة
(50)	(62,701)	عائد رأس المال واستبعادات خلال الفترة
5,625	28,084	صافي التغير في القيمة العادلة (غير محقق)
21,779	264,452	الرصيد في 31 ديسمبر 2022م

موجودات مالية بالقيمة العادلة من خلال قائمة الدخل		30 يونيو 2022م (غير مدققة)
موجودات مالية بالقيمة العادلة من خلال الدخل الشامل الآخر		
(بآلاف الريالات السعودية)		
16,204	239,390	الرصيد في 1 يناير 2022م
-	39,360	الإضافات/ استثمارات جديدة
(19)	(62,701)	عائد رأس المال واستبعادات خلال الفترة
(58)	(1,353)	صافي التغير في القيمة العادلة (غير محقق)
16,127	214,696	الرصيد في 30 يونيو 2022م

لا توجد تحويلات بين المستويات الأولى والثانية والثالثة خلال الفترة.

#### 14 (ب) - القيم العادلة للموجودات والمطلوبات المالية غير المسجلة بقيمتها العادلة

تستخدم الإدارة طريقة التدفقات النقدية المخصومة باستخدام منحى العوائد الحالية للوصول إلى القيم العادلة للأدوات المالية المصنفة ضمن المستوى الثاني من تسلسل القيمة العادلة. ويوضح الجدول الآتي القيمة العادلة للأدوات المالية المسجلة بالتكلفة المستنفذة:

(بآلاف الريالات السعودية)		30 يونيو 2023م (غير مدققة)
القيمة الدفترية	القيمة العادلة	الموجودات
3,463,379	3,473,843	أرصدة لدى البنوك والمؤسسات المالية الأخرى
896,453	905,339	استثمارات - مراوحة مع البنك المركزي السعودي
23,261,068	23,650,502	صكوك بالتكلفة المستنفذة
161,042,311	161,773,128	تمويل، صافي
		<b>المطلوبات</b>
9,793,127	9,959,345	أرصدة للبنك المركزي السعودي، والبنوك والمؤسسات المالية الأخرى
177,794,193	177,873,778	ودائع العملاء

31 ديسمبر 2022م (مدققة)

(بآلاف الريالات السعودية)		
القيمة الدفترية	القيمة العادلة	
1,451,928	1,454,458	الموجودات
899,487	904,901	أرصدة لدى البنوك والمؤسسات المالية الأخرى
23,440,021	23,832,577	استثمارات - مرابحة مع البنك المركزي السعودي
144,813,324	146,491,956	صكوك بالتكلفة المستنفذة
		تمويل، صافي
		المطلوبات
16,299,059	16,483,039	أرصدة للبنك المركزي السعودي، والبنوك والمؤسسات المالية الأخرى
145,079,131	145,168,490	ودائع العملاء

30 يونيو 2022م (غير مدققة)

(بآلاف الريالات السعودية)		
القيمة الدفترية	القيمة العادلة	
827,500	827,543	الموجودات
904,880	909,991	أرصدة لدى البنوك والمؤسسات المالية الأخرى
24,034,163	24,686,829	استثمارات - مرابحة مع البنك المركزي السعودي
130,514,176	131,192,681	صكوك بالتكلفة المستنفذة
		تمويل، صافي
		المطلوبات
15,443,739	15,452,190	أرصدة للبنك المركزي السعودي، والبنوك والمؤسسات المالية الأخرى
130,049,442	130,375,962	ودائع العملاء

إن الأدوات المالية الأخرى غير المسجلة بقيمتها العادلة هي قصيرة الأجل بطبيعتها، وعادة ما يتم إعادة تسعيرها حسب أسعار السوق الحالية باستمرار، وبالتالي فإن قيمتها الدفترية تقارب بشكل معقول قيمتها العادلة.

## 15. الاحتياطيات الأخرى

30 يونيو 2023م (غير مدققة)

الإجمالي	إعادة قياس مكافآت نهاية الخدمة	احتياطي المشاركة الاجتماعية	احتياطي برنامج أسهم الموظفين	احتياطي القيمة العادلة للاستثمارات المدرجة بالقيمة العادلة من خلال الدخل الشامل الآخر	(بآلاف الريالات السعودية)
					الرصيد كما في 1 يناير 2023م
(507,396)	(20,539)	113,555	33,855	(634,267)	صافي التغير في القيمة العادلة للاستثمارات في أدوات حقوق الملكية بالقيمة العادلة من خلال الدخل الشامل الآخر
537,190	-	-	-	537,190	صافي التغير في القيمة العادلة لاستثمارات الصكوك بالقيمة العادلة من خلال الدخل الشامل الآخر
68,531	-	-	-	68,531	الحصة في الدخل الشامل الآخر من الشركة الزميلة
10,868	-	-	-	10,868	مكاسب بيع استثمارات في أدوات حقوق ملكية بالقيمة العادلة من خلال الدخل الشامل الآخر
(81,538)	-	-	-	(81,538)	احتياطي برامج أسهم الموظفين
29,813	-	-	29,813	-	التحويلات الأخرى
21,748	-	-	21,748	-	الأسهم المستحقة
(17,547)	-	-	(17,547)	-	المستخدم خلال الفترة
(2,293)	-	(2,293)	-	-	الرصيد كما في 30 يونيو 2023م
59,376	(20,539)	111,262	67,869	(99,216)	

الإجمالي	إعادة قياس مكافآت نهاية الخدمة	احتياطي المشاركة الاجتماعية	احتياطي برنامج أسهم الموظفين	احتياطي القيمة العادلة للاستثمارات المدرجة بالقيمة العادلة من خلال الدخل الشامل الآخر	30 يونيو 2022م (غير مدققة)
(بآلاف الريالات السعودية)					
122,601	(32,765)	85,457	43,293	26,616	الرصيد كما في 1 يناير 2022م
(29,758)	-	-	-	(29,758)	صافي التغير في القيمة العادلة للاستثمارات في أدوات حقوق الملكية بالقيمة العادلة من خلال الدخل الشامل الآخر
(159,004)	-	-	-	(159,004)	صافي التغير في القيمة العادلة لاستثمارات الصكوك بالقيمة العادلة من خلال الدخل الشامل الآخر
(993)	-	-	-	(993)	صافي مكاسب محققة من بيع استثمارات صكوك بالقيمة العادلة من خلال الدخل الشامل الآخر
305	-	-	-	305	خسائر بيع استثمارات في أدوات حقوق ملكية بالقيمة العادلة من خلال الدخل الشامل الآخر
13,466	-	-	13,466	-	احتياطي برامج أسهم الموظفين
(38,982)	-	-	(38,982)	-	الأسهم المستحقة
(4,799)	-	(4,799)	-	-	المستخدم خلال الفترة
(97,164)	(32,765)	80,658	17,777	(162,834)	الرصيد كما في 30 يونيو 2022م

## 16. إدارة المخاطر المالية

### أ) مخاطر الائتمان

تنشأ مخاطر الائتمان عند عدم وفاء الطرف المقابل بالتزاماته التعاقدية تجاه المصرف. لتقليل من مخاطر عدم وفاء الأطراف المقابلة بالتزاماتهم، يلتزم المصرف بإجراءات استباقية صارمة للموافقات الائتمانية لضمان ملائمة جودة معاملات الائتمان المنشأة مع سياسة المصرف لقبول المخاطر ولضمان أنها مستوفية للمعايير التي يتم بموجبها منح الائتمان. تخضع جميع طلبات الائتمان لدرجة عالية من العناية المهنية الواجبة بهدف تحديد جميع المخاطر المصاحبة لمنح الائتمان.

يستخدم المصرف نموذج تصنيف ائتماني داخلي لتقييم مخاطر المتعهدين (ORR) وهو مقياس لاحتمالات تعثر العملاء. ويتم النظر أيضاً في التصنيفات التي تصدرها وكالات التصنيف الائتماني الكبرى، حيثما ينطبق ذلك. يعتبر السوق المستهدف من المكونات الرئيسية في هذه العملية نظراً لأنه يوفر التحديد الأولي للمتطلبات المرتقبة والحالية لتجنب البدء في أو الاحتفاظ بالعلاقات التي لا تتناسب مع استراتيجية المصرف وسياساته المتعلقة بقبول المخاطر. إن معايير قبول المخاطر (RAC) تمثل مجموعة من المتغيرات التي تشير إلى الشروط التي بموجبها يكون المصرف على استعداد للبدء في / أو الحفاظ على علاقة ائتمان مع كيان يفي بمتطلبات التصنيف المستهدف. إن فريق العمل في مجموعات الأعمال يعتبر الخط التسويقي الأول المسؤول عن إنشاء الطلبات الائتمانية وتقييمها والتوصية بها. يتم منح الموافقات الائتمانية وفقاً لجدول تفويض الصلاحيات المعتمد من قبل مجلس الإدارة من خلال لجنة الائتمان التي تتكون من الرئيس التنفيذي ورؤساء مجموعات الأعمال ورئيس إدارة الائتمان. يتم منح الائتمان وفقاً لسياسات وتوجيهات الائتمان لمصرفية الشركات والمؤسسات المالية ومصرفية الأفراد.

إن إدارة المخاطر بصفقتها المالك والمراقب للسياسات المعتمدة لمنح التمويلات، وتضطلع بمسؤولية المراجعة الدورية لسياسات وإرشادات وعمليات المصرف الائتمانية وتعديلها لضمان إدارة مخاطر الائتمان وفق معايير قبول المخاطر المعتمدة في المصرف ولتقليل الخسائر المتعلقة بالائتمان.

يقوم المصرف بإدارة المحافظ الائتمانية المختلفة لتحقيق التنوع المستهدف في المحفظة. كما يتم إدارة التركيز في مزيج المحفظة من حيث النشاط الاقتصادي والجغرافي والضمانات والمنتجات الأساسية. يسعى المصرف إلى تنوع محافظه الائتمانية من خلال جذب العملاء عبر مختلف الأنشطة الصناعية والاقتصادية، ومن خلال الحضور الجغرافي في جميع أنحاء المملكة، ومن خلال استهداف عملاء الشركات الكبيرة والمتوسطة والصغيرة، ومن خلال خدمات المصرف المتنوعة للأفراد. تتم مراقبة مستوى التركيز في العملاء والقطاعات لتقييم الأنواع المختلفة من تركيزات التمويل. يقوم المصرف بشكل منتظم بإجراء اختبارات الضغط لمحفظة الائتمانية بغرض تقييم التأثير المحتمل الناتج من العوامل السلبية على جودة الموجودات، وتصنيفات المخاطر، والربحية وتوزيع رأس المال.

عزز المصرف سياساته المتعلقة بإدارة المخاطر الائتمانية لمعالجة مخاطر التغيرات والتطورات المتسارعة التي تفرضها الظروف الراهنة. ويشمل ذلك مراجعة مستوى التركزات في القطاعات الاقتصادية الأساسية، والمناطق، والأطراف المقابلة، كما يتم الأخذ في الاعتبار الآثار الناشئة عن الدعم الحكومي ودعم البنك المركزي السعودي، وحماية الضمانات، وإجراءات المراجعة والتقييم الائتماني في الوقت المناسب، وإعادة الهيكلة الملائمة للقروض عند الحاجة. فيما يتعلق بحافظ تمويل الأفراد، يشتمل تعزيز السياسات على الرصد الدقيق لمختلف أنواع التمويل، والتركزت على مستوى أرباب العمل، ومستويات البطالة والمستويات المتوقعة للضمانات، والتعثرات في السداد، وكذلك توقيت الدعم الحكومي الذي سيعتبر عاملاً مؤثراً لحد كبير على مستويات أداء هذه الشريحة. يتم مناقشة جميع هذه التدابير من قبل لجنة المخاطر والتوصية لمجلس الإدارة باعتمادها.

## ب) خسائر الائتمان المتوقعة

### درجات مخاطر الائتمان

يطبق المصرف إجراءات تقييم ائتماني واضحة تركز على معايير محددة للسوق المستهدفة، والمخاطر المقبولة، والسياسات الائتمانية الفاعلة، والعناية المهنية اللازمة عند المراجعة الائتمانية ومنح الموافقات إضافة إلى الإدارة والرقابة الائتمانية الصارمة ومراقبة حدود الائتمان.

يقوم المصرف باستخدام نظام كريديت لينس CreditLens التابع لوكالة موديز Moody's لإنشاء التصنيف الداخلي للمخاطر، ويتم استخدام هذا النظام من قبل العديد من المصارف والبنوك الرائدة على المستوى العالمي وفي المملكة العربية السعودية. ويمكن هذا النظام المصرف من إعطاء تصنيف داخلي للمخاطر لكل عميل، وتصنيف المخاطر يتمثل في احتمالات التعثر في السداد لفترة زمنية محددة تبلغ مدتها 12 شهراً. من خلال هذا النظام يستطيع المصرف إعطاء درجة تصنيف للعملاء على 10 مستويات تبدأ بدرجة 1 باعتباره الأفضل إلى درجة 10 باعتبارها الأسوأ، كما يستخدم التصنيف درجات فرعية (مثل +3، 3، -3) لإعطاء تقييم أكثر دقة لاحتمالات التعثر في السداد. كجزء من سياسة المصرف، فإن العملاء الذين لديهم تصنيفات مخاطر 6- أو أفضل هم فقط المؤهلون للحصول على تسهيلات تمويلية جديدة. يقوم المصرف بمراجعة نظام تصنيف تقييم المخاطر التابع لوكالة موديز بشكل منتظم والتحقق منه لمعايرة نطاقات الدرجات مع درجات التصنيف وما يرتبط بها من تعثرات في السداد، كما تخضع جميع المخاطر الائتمانية لرصد مستمر، مما قد يؤدي إلى نقل التعرضات إلى درجة مخاطر ائتمانية مختلفة بناءً على عوامل نوعية أو كمية متنوعة مرتبطة بعمل معدل مثل التغييرات في القوائم المالية المدققة، والالتزام بالتعهدات والتغيرات الإدارية والتغيرات في البيئة الاقتصادية والتجارية.

يتم تقدير مخاطر الائتمان في محفظة الأفراد بناءً على درجات الجدارة الائتمانية للأفراد المستمدة من منصة تسجيل نقاط الائتمان الآلية ولا تخضع للتقييم عبر نظام تصنيف تقييم المخاطر التابع لوكالة موديز.

### احتمالات التعثر في فترة محددة

يصف مصطلح "احتمالات التعثر" العلاقة بين احتمالات التعثر في السداد والفترة حتى تاريخ الاستحقاق. قام المصرف بصياغة ثلاثة سيناريوهات مستقبلية للدورة الاقتصادية لوضع تقديرات احتمالات التعثر (تمثل الانتقالات المتوقعة لاحتمالات تعثرات السداد صعوداً أو هبوطاً، استناداً إلى المراحل المختلفة للدورة الاقتصادية) على سبيل المثال، فإنه من المتوقع في حال كانت البيئة الاقتصادية تمر بحالة تذبذب، أن تتدهور احتمالات التعثر للعميل تحت الضغط والمصنف ضمن المرحلة الثانية مع وجود علامات واضحة لنقاط الضعف الائتماني. وعلى العكس من ذلك، في حال كانت البيئة الاقتصادية في حالة انتعاش، فإن احتمالات التعثر لنفس العميل قد تتحسن. وبناءً على هذا المفهوم، قام المصرف بتصميم نموذج معدل لاحتمالات التعثر لفترة الاستمرار على المدى طويل الأجل، والذي يعني أنه في حال قدرة العميل تحت الضغط على الاستمرار لفترة زمنية أطول، فإن احتمالات تعثره تكون أقل.

### تحديد ما إذا كانت مخاطر الائتمان قد زادت بشكل هام

عند تحديد ما إذا كانت مخاطر الائتمان قد زادت بشكل هام منذ نشأتها، تنظر الإدارة إلى التغير في مخاطر حدوث التعثر في السداد خلال العمر المتوقع للتعثر الائتماني بدلاً من التغيير في خسائر الائتمان المتوقعة. ويقارن المصرف مخاطر التعثر في السداد كما في تاريخ إعداد القوائم المالية مع مخاطر التعثر المتوقعة في تاريخ الإنشاء، ويستند هذا التقييم في المقام الأول إلى منهجية تقدير احتمالات التعثر في السداد لمدة 12 شهراً في فترة زمنية محددة وعلى مدى العمر الزمني لاحتمالات التعثر.

يجمع المصرف تعرضاته الائتمانية على أساس الخصائص المشتركة لمخاطر الائتمان بهدف تسهيل تحليل مصمم لإمكانية تحديد الزيادات الهامة في مخاطر الائتمان في الوقت المناسب. فيما يلي القائمة غير الشاملة بخصائص مخاطر الائتمان المشتركة:

- (أ) نوع التعرضات
- (ب) تقييم المخاطر للعميل
- (ج) نوع الضمان
- (د) قيمة الضمان
- (هـ) الدورة الاقتصادية وسيناريو النظرة المستقبلية
- (و) تاريخ الإنشاء
- (ز) المدة المتبقية لتاريخ الاستحقاق
- (ح) الموقع الجغرافي للعميل.
- (ط) القطاع

يوزع المصرف موجوداته المالية على ثلاث مراحل وفقاً لمنهجية المعيار الدولي للتقرير المالي -9، كما يلي:

- **المرحلة 1 – الموجودات العاملة:** تمثل الموجودات المالية عند الإثبات الأولي أو الموجودات المالية القائمة، في تاريخ إعداد القوائم المالية، والتي لم ترتفع مخاطرها الائتمانية بشكل جوهري منذ إنشائها؛ ويقوم المصرف بإثبات مخصص خسائر انخفاض القيمة لها بما يعادل خسائر الائتمان المتوقعة لفترة 12 شهراً باستخدام معامل احتمالات التعثر في وقت محدد (بحيث يتم تقدير احتمالات التعثر في السداد على مدى 12 شهراً المقبلة). يتم إثبات الأرباح المتعلقة بهذه الموجودات على أساس القيمة الدفترية الإجمالية.
- **المرحلة 2 – الموجودات ضعيفة الأداء:** وهي الموجودات المالية التي تدهورت جودتها الائتمانية بشكل جوهري منذ نشأتها. عند تحديد ما إذا زادت المخاطر جوهرياً منذ البداية، يقوم المصرف بتقييم التغير، إن وجد، في مخاطر التعثر على مدى العمر المتوقع للأصل المالي. إن العامل الأساسي لتصنيف الحسابات في إطار المرحلة 2 وما يترتب على ذلك من احتساب لخسائر الائتمان المتوقعة على مدى عمر الأصل تستند على متأخرات السداد (غالباً عند تجاوز تأخر السداد مدة 30 يوماً) ومع ذلك، فإن أهم اعتبار لتصنيف المرحلة 2 هو رأي لجنة المخصصات بأن جودة الائتمان قد تدهورت إلى الدرجة المحددة وفق متطلبات المعيار الدولي للتقرير المالي -9. بالنسبة للمقترضين من عملاء مصرفية الأفراد، فإن التعثر في السداد لفترة تتجاوز 30 يوماً عادة ما تكون المؤشر لتصنيف العميل في المرحلة الثانية. ويعترف المصرف بالانخفاض في القيمة بما يعادل الخسائر الائتمانية المتوقعة على مدى العمر باستخدام حالات التعثر على مدى العمر (تقدير احتمالية التعثر على مدى عمر الأصل). يتم إثبات الأرباح المرتبطة بهذه الموجودات على أساس إجمالي القيمة الدفترية.
- **المرحلة 3 – الموجودات منخفضة القيمة الائتمانية:** تمثل الموجودات المالية التي يوجد دلائل موضوعية على انخفاض قيمتها؛ ويقوم المصرف بإثبات الانخفاض في القيمة بما يعادل خسائر الائتمان المتوقعة على مدى عمر الأصل باستخدام معامل احتمالات التعثر على مدى العمر في المرحلة 2. يتم إثبات الأرباح المتعلقة بهذه الموجودات على أساس صافي القيمة الدفترية.

## تعريف "تعثر السداد"

يستخدم المصرف تعريفات بازل المتعارف عليها والخاصة بتعثر السداد، بمعنى أن المتعثر في السداد "هو العميل الذي تخلف في سداد مستحقات المبلغ الأساس أو الربح أو أي التزام جوهرى للمصرف لأكثر من 90 يوماً من تاريخ الاستحقاق".

## ج) مخصص الخسائر

يوضح الجدول الآتي تسويات الرصيد الافتتاحي مع الرصيد الختامي لمخصص الانخفاض في قيمة الأرصدة لدى البنوك والمؤسسات المالية الأخرى، والاستثمارات، والتمويل، والتعهدات والالتزامات المحتملة المتعلقة بالائتمان:

الإجمالي	خسائر ائتمان متوقعة		خسائر ائتمان متوقعة لفترة 12 شهراً	30 يونيو 2023م (غير مدققة)
	على مدى العمر منخفضة القيمة الائتمانية	على مدى العمر غير منخفضة القيمة الائتمانية		
(بالآلاف الريالات السعودية)				
4,528,774	1,880,210	1,879,224	769,340	الرصيد في 1 يناير 2023م
-	(6,868)	(106,247)	113,115	المحول إلى خسائر الائتمان المتوقعة لفترة 12 شهراً
-	(33,213)	45,267	(12,054)	المحول إلى خسائر الائتمان المتوقعة على مدى العمر غير منخفضة القيمة الائتمانية
-	186,884	(180,974)	(5,910)	المحول إلى خسائر الائتمان المتوقعة على مدى العمر منخفضة القيمة الائتمانية
705,905	560,320	110,126	35,459	صافي المحمل للفترة
(577,964)	(577,964)	-	-	مبالغ مشطوبة
4,656,715	2,009,369	1,747,396	899,950	الرصيد كما في 30 يونيو 2023م
(بالآلاف الريالات السعودية)				
30 يونيو 2022م (غير مدققة)				
4,400,957	1,664,131	2,085,384	651,442	الرصيد في 1 يناير 2022م
-	(994)	(7,945)	8,939	المحول إلى خسائر الائتمان المتوقعة لفترة 12 شهراً
-	(30,912)	34,718	(3,806)	المحول إلى خسائر الائتمان المتوقعة على مدى العمر غير منخفضة القيمة الائتمانية
-	183,836	(183,316)	(520)	المحول إلى خسائر الائتمان المتوقعة على مدى العمر منخفضة القيمة الائتمانية
513,489	431,419	54,912	27,158	صافي المحمل للفترة
(556,849)	(556,849)	-	-	مبالغ مشطوبة
4,357,597	1,690,631	1,983,753	683,213	الرصيد كما في 30 يونيو 2022م

## د) تسوية "مصرف انخفاض قيمة التمويل والموجودات المالية الأخرى"

30 يونيو 2022م (غير مدققة)	30 يونيو 2023م (غير مدققة)	
376,469	677,820	مصرف انخفاض قيمة التمويل (إيضاح 1.6)
135,378	26,060	المحمل على مصرف انخفاض قيمة المعاملات غير الممولة والارتباطات الائتمانية (إيضاح 9)
1,642	2,025	المحمل على مخصص مصرف انخفاض قيمة الموجودات المالية الأخرى
513,489	705,905	إجمالي المصرف للفترة قبل استرداد مبالغ ديون معدومة سبق شطبها
(7,734)	347	المحمل على / (المعكوس قيده) من مخصص انخفاض قيمة الموجودات الأخرى
(22,470)	(38,370)	استرداد من مبالغ ديون معدومة سبق شطبها
483,285	667,882	إجمالي المحمل للفترة، صافي من الاسترداد

## 17. رأس المال وكفاية رأس المال

تتمثل أهداف المصرف عند إدارة رأس المال في الالتزام بمتطلبات رأس المال الصادرة من قبل البنك المركزي السعودي، والحفاظ على مقدرة المصرف في مواصلة أنشطته وفقاً لمبدأ الاستمرارية، والاحتفاظ بقاعدة رأسمالية صلبة.

يتم مراقبة كفاية رأس المال واستخدام رأس المال النظامي من قبل إدارة المصرف، وتتطلب التعليمات الصادرة عن البنك المركزي السعودي الاحتفاظ بنسبة من إجمالي رأس المال النظامي، وأن تكون نسبة إجمالي رأس المال النظامي إلى الموجودات مرجحة المخاطر تساوي أو تتجاوز الحد الأدنى المحدد لمتطلبات بازل.

يقوم المصرف بمراقبة مدى كفاية رأسماله وذلك باستخدام المعدلات المحددة من قبل البنك المركزي السعودي، وبموجبها يتم قياس مدى كفاية رأس المال بمقارنة رأس المال المؤهل للمصرف مع الموجودات والالتزامات الظاهرة في قائمة المركز المالي باستخدام الأرصدة المرجحة لإظهار مخاطرها النسبية. يتم عرض أرقام الفترة الحالية وفقاً لللائحة بازل III لإصلاحات ما بعد الأزمة الصادرة عن البنك المركزي السعودي اعتباراً من 1 يناير 2023م. وقد تم عرض أرقام الفترات السابقة استناداً على أنظمة بازل III.

30 يونيو 2023م (غير مدققة)	31 ديسمبر 2022م (مدققة)	30 يونيو 2022م (غير مدققة)	
(بآلاف الريالات السعودية)			
142,440,119	160,491,295	187,285,191	مخاطر الائتمان للموجودات مرجحة المخاطر
11,921,443	12,713,318	6,040,617	مخاطر العمليات للموجودات مرجحة المخاطر
783,609	399,339	574,542	مخاطر السوق للموجودات مرجحة المخاطر
155,145,171	173,603,952	193,900,350	إجمالي الرخصة الأولى للموجودات مرجحة المخاطر
32,069,537	32,358,224	33,338,036	رأس المال الأساسي
1,780,501	2,006,141	2,313,659	رأس المال المساند
33,850,038	34,364,365	35,651,695	إجمالي رأس المال الأساسي والمساند
			نسبة كفاية رأس المال %
17%	16%	15%	حقوق الملكية العادية المستوى 1
21%	19%	17%	نسبة رأس المال الأساسي
22%	20%	18%	نسبة رأس المال الأساسي والمساند

## 1.17 توزيعات أرباح

وافق مجلس الإدارة في 15 مايو 2023م على توزيع أرباح مرحلية عن الربع الأول من العام 2023م بقيمة 498.1 مليون ريال سعودي (2022م: لا يوجد). نتج عن ذلك دفع مبلغ صافي قدره 0.25 ريال سعودي للسهم الواحد لمساهمي المصرف (2022م: لا يوجد).

أوصى مجلس الإدارة في اجتماعه المنعقد في 20 ديسمبر 2022م توزيع أرباح نهائية لعام 2022م بقيمة 996.1 مليون ريال سعودي (2021م: 795.1 مليون ريال سعودي) والذي تمت الموافقة عليه في الجمعية العامة غير العادية المنعقدة في 3 أبريل 2023م. نتج عن ذلك دفع مبلغ صافي قدره 0.50 ريال سعودي للسهم الواحد لمساهمي المصرف (2021م: 0.40 ريال سعودي للسهم الواحد). تم تضمين توزيعات الأرباح النهائية المقترحة ضمن حقوق الملكية.

وافق مجلس الإدارة في 17 يوليو 2022م على توزيع أرباح عن النصف الأول من العام 2022م بقيمة 896.1 مليون ريال سعودي (2021: 695.7 مليون ريال سعودي). نتج عن ذلك دفع مبلغ صافي قدره 0.45 ريال سعودي للسهم الواحد لمساهمي المصرف (2021م: 0.35 ريال سعودي للسهم الواحد).

## 2.17 أسهم الخزينة

وافقت الجمعية العامة غير العادية في اجتماعها المنعقد في 30 أبريل 2023م، على برنامج أسهم الموظفين والذي سيتم بموجبه شراء 5 ملايين سهم له كأسهم خزينة لتخصيصها لبرنامج أسهم الموظفين، وقد استكمل المصرف شراء هذه الأسهم خلال الربع الحالي.



### 18. أرقام المقارنة

تم إعادة ترتيب أو إعادة تصنيف بعض أرقام المقارنة حيثما كان ذلك ضروريا لعرض الأرقام بشكل أفضل. لم تجر إعادة ترتيب أو إعادة تصنيف أخرى في هذه القوائم المالية المرحلية الموجزة الموحدة.

### 19. الأحداث بعد فترة التقرير

لم تقع أي أحداث لاحقة بعد فترة التقرير من شأنها أن تؤثر بشكل جوهري على المبالغ المدرجة في القوائم المالية المرحلية الموجزة الموحدة كما في لفترة الستة أشهر المنتهية في 30 يونيو 2023م.

### 20. اعتماد القوائم المالية

اعتمدت هذه القوائم المالية المرحلية الموجزة الموحدة من قبل مجلس إدارة المصرف بتاريخ 5 محرم 1445هـ (الموافق 23 يوليو 2023م).